



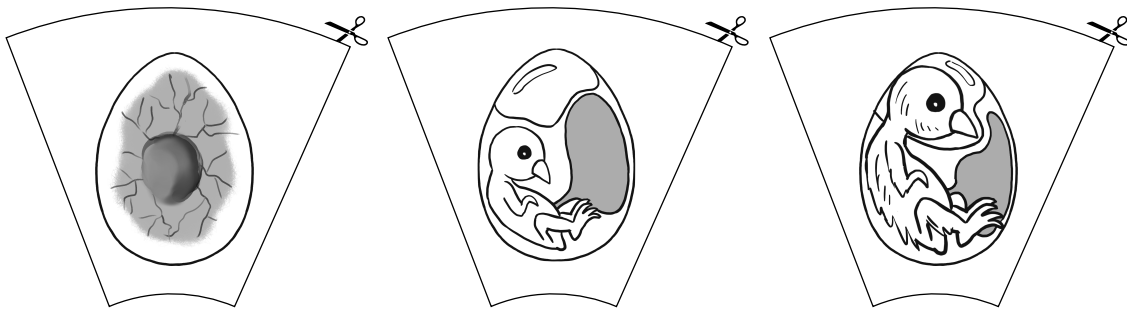
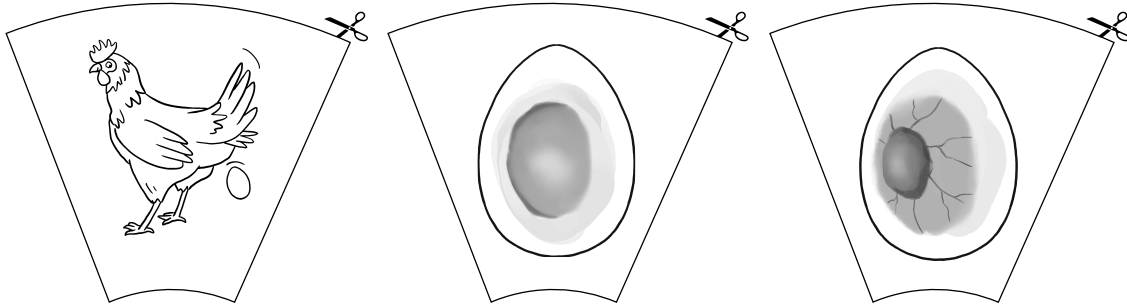
 Schneide die Vorlagen aus.

Setze den Legekreis mit den Bildern und den Wortkarten richtig zusammen.

 Klebe den Kreis auf dein Lapbook. Lasse etwas Platz um ihn herum.

 Schneide die Textkärtchen aus.

 Klebe sie an die passende Stelle zum Kreis.



 Schneide die Vorlage aus.

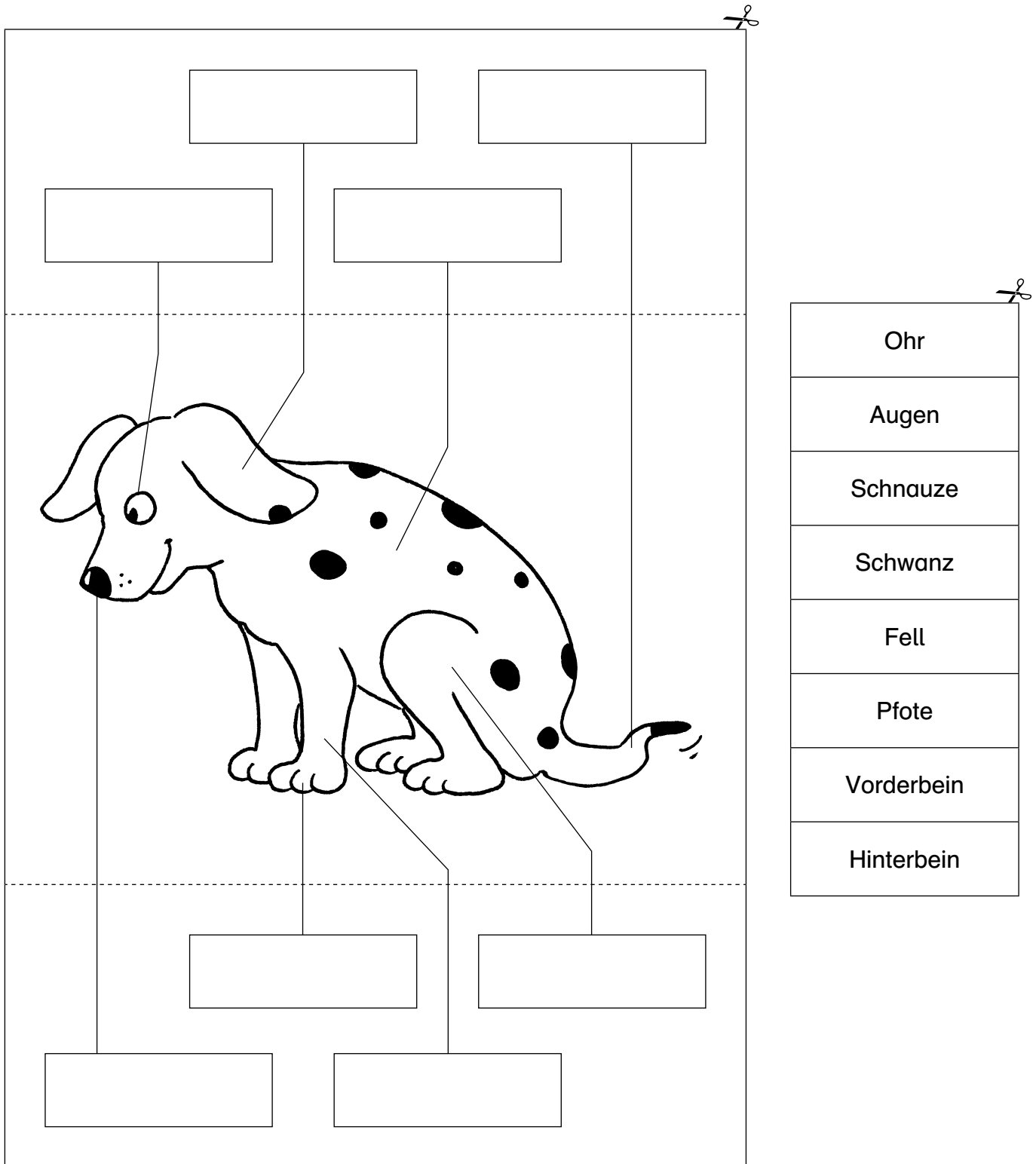
Falte sie. Falte die Vorlage wieder auseinander.

 Schneide die Kärtchen aus.

 Klebe sie auf die richtige Stelle in der Karte.

 Falte die Form wieder zusammen und klebe sie auf dein Lapbook.

  Gestalte ein Deckblatt. Schreibe auch die Überschrift „Körperteile des Hundes“ auf das Deckblatt.





Lies die Lesekarte „Der Maulwurf“.



Schneide die Vorlage aus.

Falte sie. Falte die Vorlage wieder auseinander.




Löse das Rätsel: Hilf dem Maulwurf nach draußen.



Falte die Form wieder zusammen und klebe sie auf dein Lapbook.



Was fressen Maulwürfe? Schreibe es neben die Form auf dein Lapbook.



 Lies die Lesekarte „Der Panda“.

 Schneide die Vorlage aus.


Falte sie. Falte die Vorlage wieder auseinander.

 Beantworte die Fragen auf der Vorlage.  
Forsche dazu im Internet oder in Büchern.

 Falte die Form wieder zusammen und klebe sie auf dein Lapbook.

 Gestalte ein Deckblatt.

✂

Was frisst ein Panda?      	Was hast du über den Nachwuchs gelernt?      	
		
Wo lebt der Panda? Zeichne es auf der Karte ein.		
Wie sieht ein Panda aus?      		