

Ideen zur Arbeit mit den Vorlagen

Die Ausschneidefiguren und Erzählskulissen lassen sich in vielfältigen Kontexten einsetzen und sind vielseitig verwendbar. So können Sie diese vorab selbst basteln, laminieren und evtl. ausmalen oder jedes Kind bekommt seine eigenen Vorlagen zur individuellen Gestaltung.

Tipp:

Verwenden Sie auch:

- Buntstifte
- Tücher
- Stoffreste
- Knete
- Naturmaterialien

Musik im Schuhkarton (Diorama)

- Figuren und Kulissen ausschneiden
- Schuhkarton innen mit den Kulissen bekleben oder Kulissen malen
- Figuren als Aufstellfiguren in den Schuhkarton kleben

Triarama/Quadrama

- Figuren und Kulissen ausschneiden
- Triarama/Quadrama basteln:
 - Triarama: 1 quadratisches Blatt
 - Quadrama: 4 quadratische Blätter
- Hintergründe gestalten mit Kulissen und/oder Ausschneidefiguren oder mit Fachinformationen beschriften
- Aufstellfiguren in den Vordergrund stellen

Folienfilm

- Figuren und Kulissen ausschneiden
- Figuren an einen ca. 2 cm breiten Folienstreifen befestigen
 - Länge der Streifen so, dass die Hände beim Filmen nicht im Bild sind
- beim Filmen die Folienfilmfiguren über den Hintergrund bewegen

Stabpuppenspiel mit der Dokumentenkamera (am Overheadprojektor)

- Figuren und Kulissen ausschneiden
- die Figuren an Stäbchen befestigen
- Kulisse mit der Dokumentenkamera (mit dem Overheadprojektor) an die Wand werfen

Lapbooks

- Figuren und Kulissen ausschneiden
- auf Lapbookvorlagen kleben oder mit diesen Lapbookvorlagen selbst gestalten
- alternativ: für das Titelblatt des Lapbooks verwenden

Fotostory

- Figuren und Kulissen ausschneiden
- Kulissen auf Blätter aufkleben oder gestalten
- Figuren aufkleben und mit Sprechblasen versehen
- das Ganze zu einem Buch zusammenfügen

Wolfgang Amadeus Mozart

- geboren am 27. Januar 1756 in Salzburg
- gestorben am 5. Dezember 1791 in Wien

Bekannte Werke:

- Die Zauberflöte
- Türkischer Marsch
- Eine kleine Nachtmusik
- Die Entführung aus dem Serail
- Die Hochzeit des Figaro

- österreichischer Komponist der Klassik
- Hauptvertreter der Wiener Klassik (zusammen mit Beethoven und Haydn)
- musikalisches Wunderkind
- über 600 Werke

Wolfgang Amadeus Mozart war ein Wunderkind. Schon mit 3 Jahren konnte er Geige, mit 4 Jahren Klavier spielen. Seine ersten Stücke komponierte er mit 6 Jahren. Auch seine Schwester Maria Anna, genannt das Nannerl, war musikalisch begabt. Ihr Vater Leopold Mozart wollte sie berühmt machen, weshalb er mit Wolferl, wie der kleine Mozart genannt wurde, und Nannerl mit der Postkutsche in deutsche und westeuropäische Städte reiste. Dort traten sie vor Königen und Fürsten auf, sogar am kaiserlichen Hof in Wien vor Kaiserin Maria Theresia von Österreich.


Als Mozart erwachsen wurde, musste er mit Kompositionen Geld verdienen. Zeitweilig war er beim Salzburger Fürsterzbischofs Colloredo als Kapellmeister angestellt. Aber Mozart hatte Schwierigkeiten, sich den dort herrschenden Hierarchien zu unterwerfen. Er wollte Unabhängigkeit und künstlerische Selbstbestimmung. Das sorgte für Konflikte, die schließlich in einem legendären Fußtritt gipfelten – von Karl Joseph Graf von Arco, dem direkten Vorgesetzten Mozarts, der ihm damit die fristlose Kündigung erteilte.

Mit 26 Jahren heiratete Mozart Constanze Weber. Mozarts Vater war gegen die Verbindung, aber Mozart verewigte Constanze in seiner Oper „Die Entführung aus dem Serail“ und ließ sich am Ende doch nicht von der Hochzeit abhalten. Die beiden führten eine glückliche Ehe. Sie bekamen zusammen 6 Söhne, von denen aber nur 2 überlebten.


Mozart war nicht nur ein Meister im Komponieren, sondern auch darin, Geld auszugeben. Außerdem liebte er das Glücksspiel. Deshalb leistete er sich teure Dinge wie einen Billardtisch. Das führte dazu, dass er, obwohl er ein erfolgreicher Komponist war, hohe Schulden hatte und arm starb.




Wolfgang Amadeus
Mozart



Nannerl Mozart

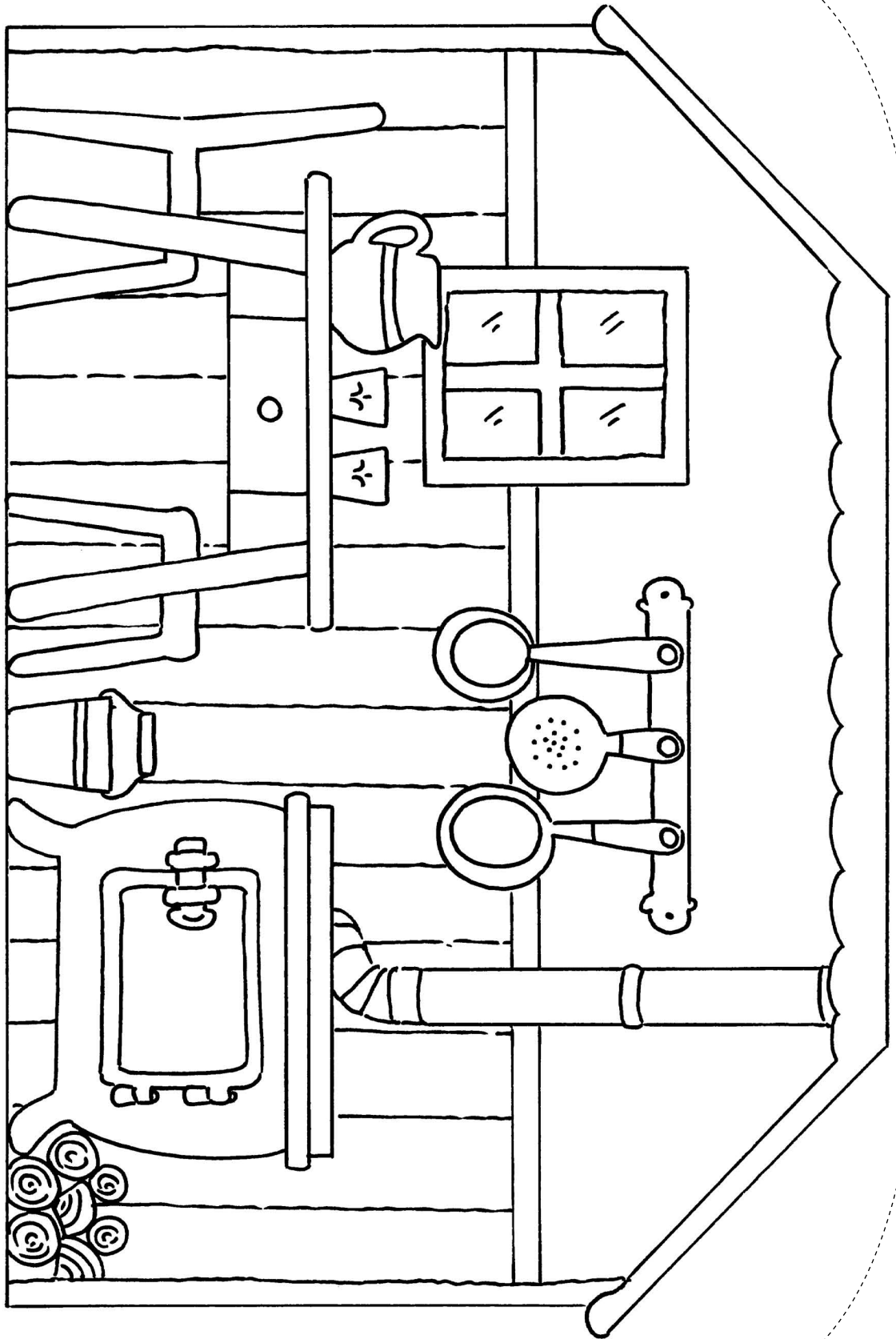



Leopold Mozart



Anna Maria Mozart

Hütte






Hänsel



Gretel



Mutter



Milchtopf



Jagd im Wald



Bauernhochzeit