



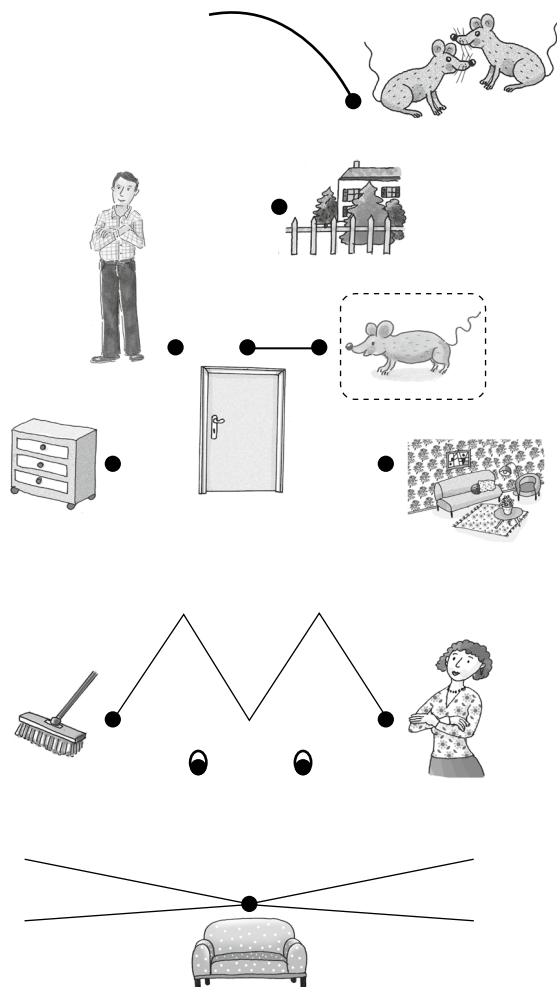
## The mouse (home)

Name: \_\_\_\_\_



Lies dir den Text genau durch. Unterstreiche alle Nomen (Namenwörter).  
Verbinde die Bilder in der Reihenfolge der gelesenen Nomen mit einem Lineal.


A mouse is in the livingroom. Mother is screaming. She jumps on the sofa. Then she gets a broom to catch it. It flees under the cupboard. Now dad comes and opens the door, so it can escape into the garden. But now, see what happens. Two other mice come in.



Kannst du die Frage beantworten? Kreuze richtig an.

Where is the mouse?

- ☐ The mouse is in the kitchen.  
☐ The mouse is in the garden.  
☐ The mouse is in the livingroom.



Schreibe das fehlende Wort auf.

Mom gets a \_\_\_\_\_ to catch the mouse.



# The mouse (home)

Name: \_\_\_\_\_



Lies dir die englischen Wörter der Reihe nach durch.

Schreibe die Nummer unten zum richtigen Bild.

Verbinde nun die Bilder mit einem Lineal in der richtigen Reihenfolge.

1. mouse

2. livingroom

3. mother

4. sofa

5. broom

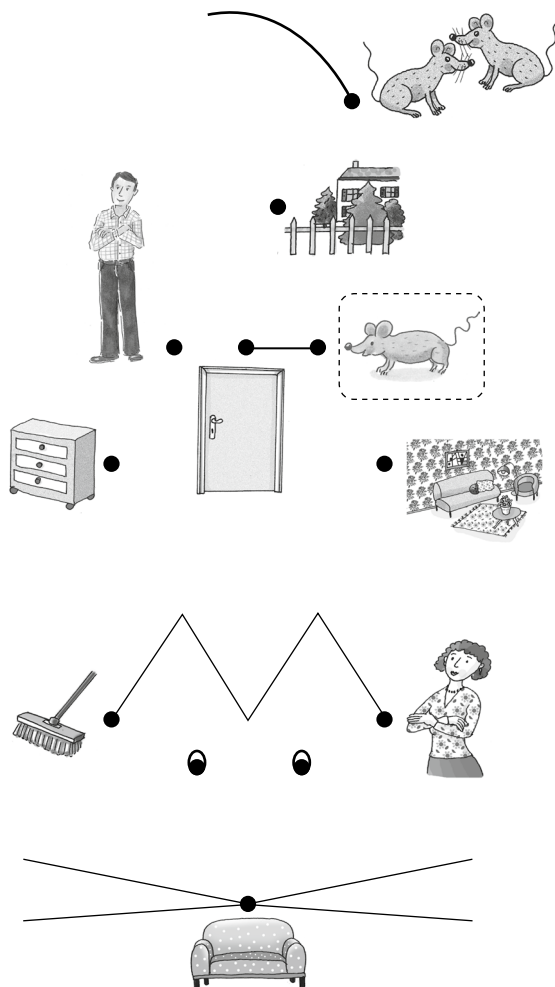
6. cupboard

7. dad

8. door

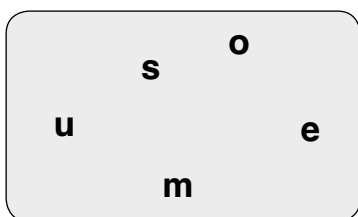
9. garden

10. two mice

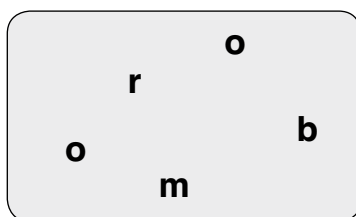


Achtung Purzelwörter! Die Anfangsbuchstaben stehen bereits da.


Schreibe die Wörter richtig auf die Linien.



m \_\_\_\_\_



b \_\_\_\_\_



m \_\_\_\_\_



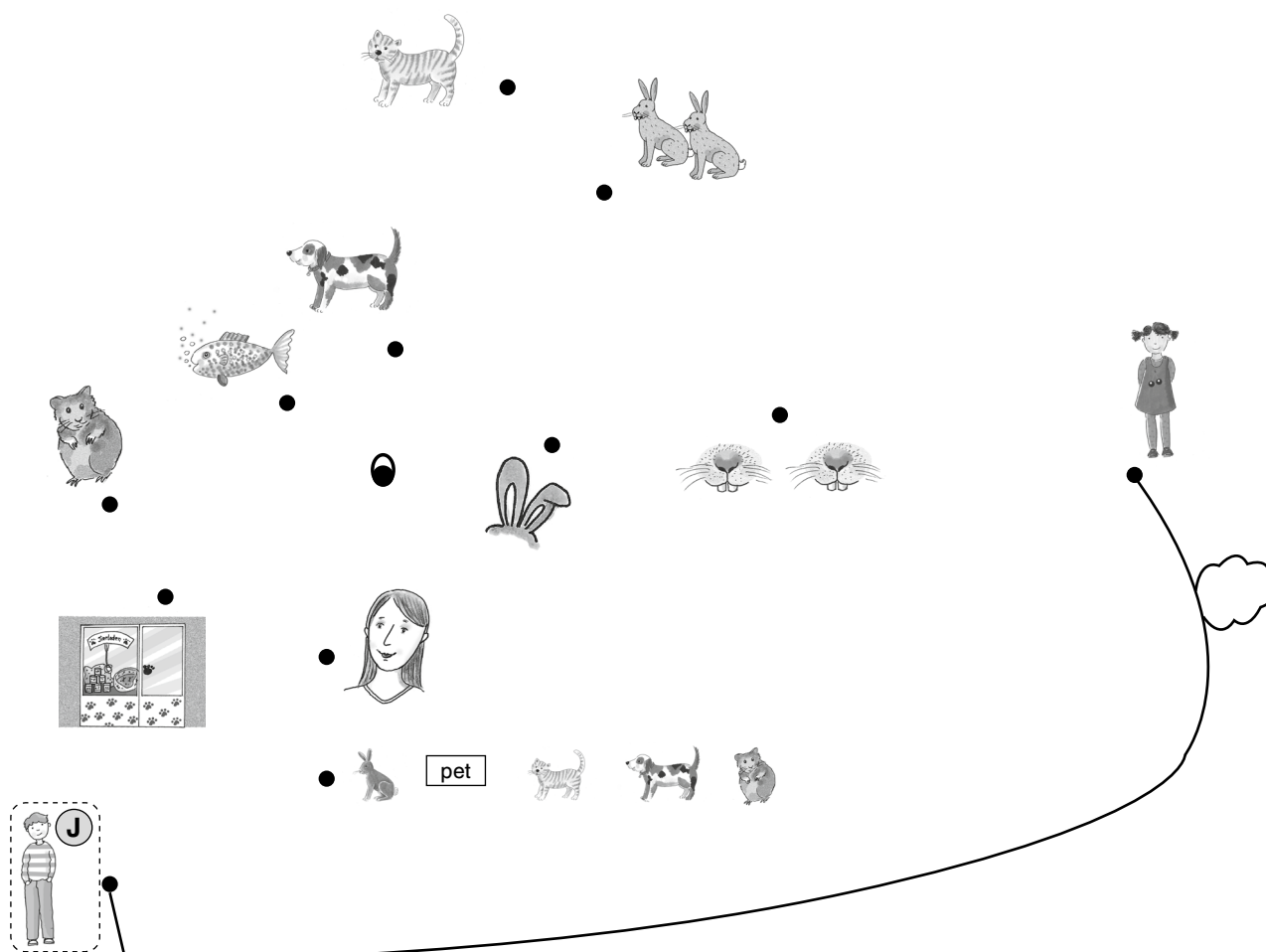
## Jay wants a pet (animals)

Name: \_\_\_\_\_



Lies dir den Text genau durch. Unterstreiche alle Nomen (Namenwörter).  
Verbinde die Bilder in der Reihenfolge der gelesenen Nomen mit einem Lineal.

Jay wants to have a pet. His mom takes him to a petshop. Maybe he wants to have a hamster? Maybe a fish? Or a dog or a cat? There are two cute rabbits with long ears and little noses. His little sister will get one too.



Ergänze den Lückentext richtig. Schreibe die fehlenden Wörter auf.

Jay wants to have a \_\_\_\_\_. Maybe a \_\_\_\_\_  
or a \_\_\_\_\_? No, he and his sister get two  
\_\_\_\_\_ with \_\_\_\_\_ and little  
\_\_\_\_\_.