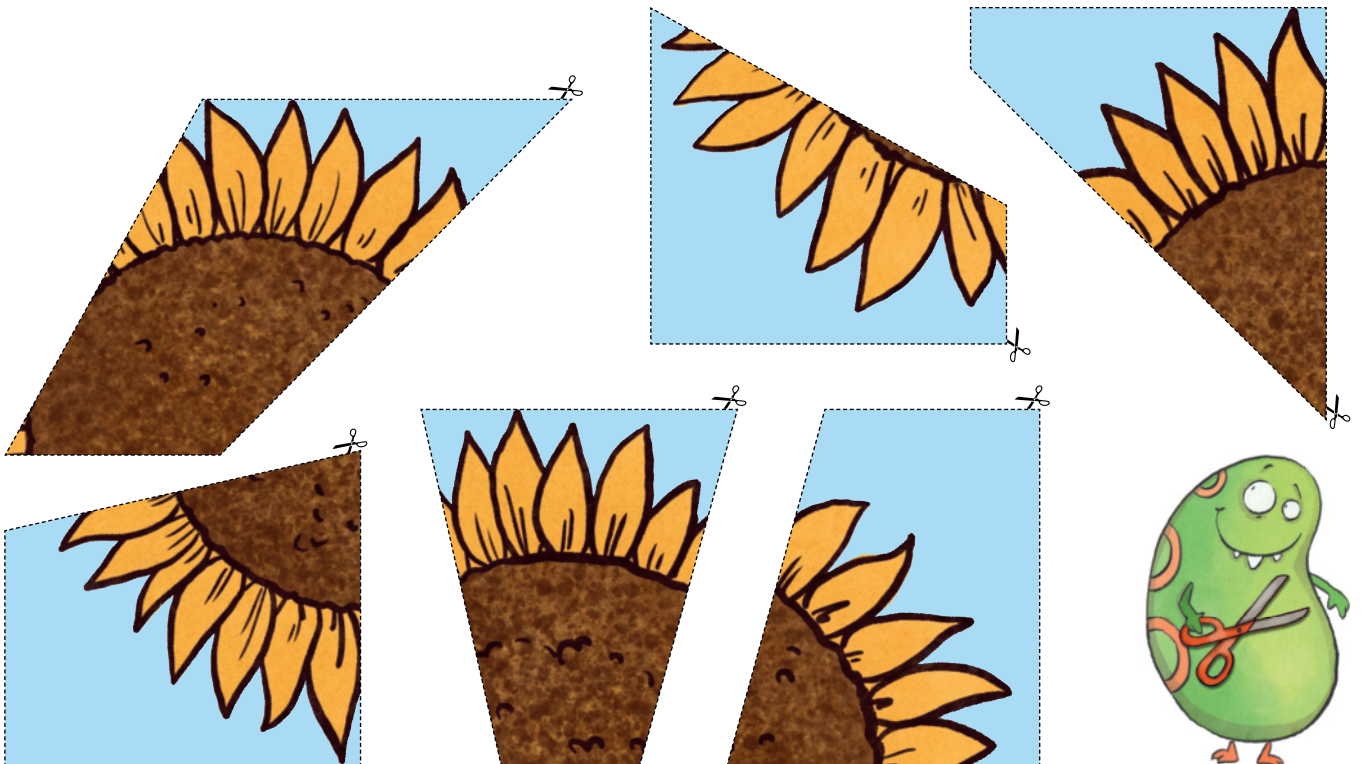


Lisa liebt Blumen!





**Bastle für Lisa
eine Sonnenblume.**





☀ Verbinde die Bilder mit der passenden Jahreszeit.







Frühling


Sommer


Herbst

Winter

Lisa hat im nächsten Jahr viele Termine. Sie hat sie alle auf kleine, gelbe Klebezettel aufgeschrieben und an ihren Kühlschrank gehängt. Nun möchte sie wissen, an welchen Wochentagen die Termine sind.

-  Schneide die Karten aus.
-  Finde mithilfe eines Kalenders die richtigen Wochentage und schreibe sie auf die Karten.
-  Bringe die Karten in die richtige Reihenfolge. Beginne mit dem Januar.
-  Klebe die Zettel auf.

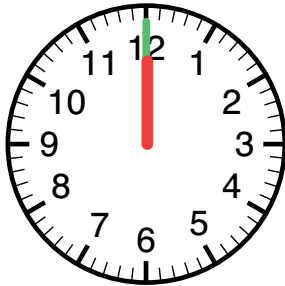




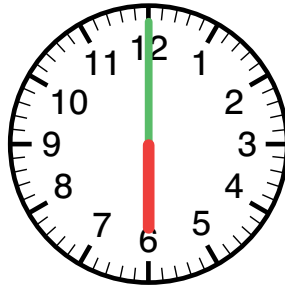
Lisa hat jetzt schon fleißig geübt, die Uhr zu lesen.
Kannst du es schon so gut wie sie?



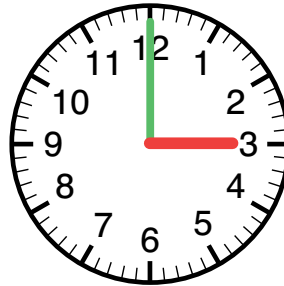
Ordne den Uhren die richtigen Uhrzeiten zu.



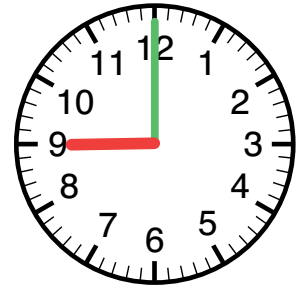
9 Uhr



6 Uhr



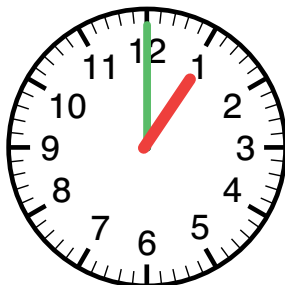
12 Uhr

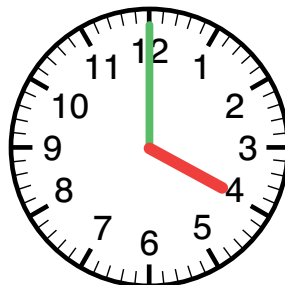


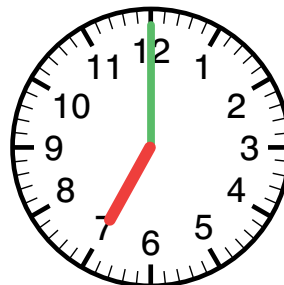
3 Uhr

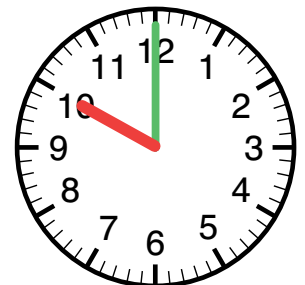


Wie viel Uhr ist es? Schreibe auf.














Zeichne die Uhrzeit in die Uhren ein.




9 Uhr



2 Uhr



5 Uhr



11 Uhr