



Lies die Lesekarte „Entstehung und Vervielfältigung der Bibel“.



Schneide die Vorlagen für die Karten aus.




Beantworte die Fragen.



Falte die Karten und klebe sie auf dein Lapbook.

Die Entstehung der Bibel





Die gepunktete Linie unter dem Buch einschneiden. Nach dem Zuklappen die Karte mit diesem Teil verschließen.

Wie lange dauerte die Entstehung der Bibel?

Wann wurden die ersten Geschichten aufgeschrieben?

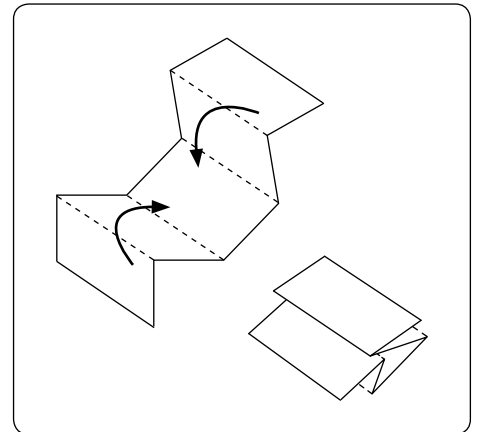
Wie wurde Papyrus hergestellt?

-  Schneide die Vorlage aus.
Falte sie.
Falte die Vorlage wieder auseinander.

-  Warum sollte Noah die Arche bauen?
Wie fühlt sich Noah?
Wie fühlen sich die anderen Menschen, die nicht auf die Arche dürfen?
Schreibe es in die Form.

-  Falte die Form wieder zusammen und klebe sie auf dein Lapbook.

-  Male Regentropfen rund um die Arche auf dein Lapbook.



2.2 Geschichten aus dem Alten Testament – Abraham (2)



Lies die Geschichte von Abraham.



Schreibe passende Sätze zu den Bildern.



Schneide das Leporello aus und klebe es zusammen.



Falte das Leporello und klebe es auf dein Lapbook.

Abraham und Sara





Klebefläche







Die Geschichte von Mose

