

Aa Ee Ii Ei ei Mm Nn

	 der Apfel	 der Affe	 die Ampel	 malen
---	--	---	--	--

A

a


A a

	 der Elefant	 die Eltern	 das Essen	 lesen
--	--	---	--	--

E

e

E e

	 die Information	 der Igel	 das Internet	 schwimmen
---	--	---	--	--

I

i

I i

Pfeilbuchstaben jeweils mit Hand, Finger und Stift nachspuren (in der Luft, auf dem Tisch, auf dem Blatt, im Heft)

Ei ei



das Ei



der Eimer



das Eis



schreiben

Ei

ei

Ei ei

M m



die Musik



die Maus



die Mutter



ankommen

M

m

M m

N n



die Nase



die Nudeln



die Nacht



hören

N

n

N n

Selbstlaut: a, e, i – Mitlaut: m, n (Aussprache: m nicht emm!); Buchstabenverbindung ei wird Doppellaut ei

Übungen

A B C D E F G H I J K L M N O P Q R S T U V W X Y Z
a b c d e f g h i j k l m n o p q r s t u v w x y z

1




M

N

Mama

Name

Ma

Na

Mam

Nam

Mam

Nam

Ma

Na

Mama

Name

M

N

2



Mina

Amana

Emin

Amine

Imana

Mian

Amma

Anna

Emma

Naim

Aman

Amin



3


Mama, M

Name, N

mein Mann,

mein Name,

Ä Ö Ü Au Ei Eu Ch Sch Pf Sp St
ä ö ü au ei eu ch sch pf sp st ch ie ng tz ß

4





3



x

x

5



M a
n n

i n
E e m

A a
n n

m m
E a

m N
a e

Mann E

6


Na me Name Na men

An na Na im

Em ma I ma na

7


Mama, M

Name, N

im Mai,

ein Ei,

mein Name,

Oo Uu Auau Bb Gg Tt

	 die Orange	 das Ohr	 das Obst	 kochen
---	---	--	--	---

O

o

O o

	 die U-Bahn	 die Uhr	 die Unterschrift	 unterschreiben
--	---	--	---	---

U

u

U u

<p>Au au</p>	 das Auto	 der Ausweis	 das Auge	 laufen
--------------	---	--	---	---

Au

au

Au au

Beim deutlichen Sprechen Veränderung der Lippenstellung beobachten

	 das Brot	 der Bär	 der Ball	 arbeiten
---	---	--	---	---

B	
b	
B b	

	 die Gabel	 das Geschenk	 das Geld	 fragen
--	--	---	---	---

G	
g	
G g	


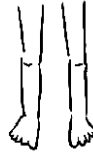
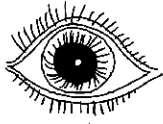
	 der Tisch	 die Tasche	 die Tür	 trinken
---	--	---	--	--

T	
t	
T t	

Übungen

A B C D E F G H I J K L M N O P Q R S T U V W X Y Z
a b c d e f g h i j k l m n o p q r s t u v w x y z

1



A

A

B

Mi

Au

Au

Bei

Mitt

Aug

Aut

Bein

Mitta

Auge

Auto


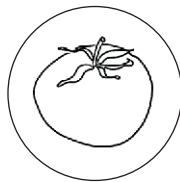
Beine

Mittag

2

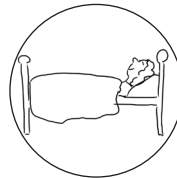



Beine



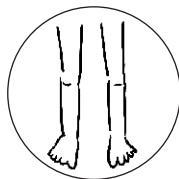
Bett

Tomate



Auto

Mittag



Monat

3



Beine, B

Auto, A

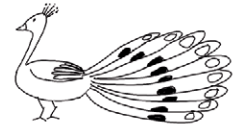
Tomate, T

Mittag, M

Ab jetzt in der Leiste die bereits bekannten Buchstaben selbst umkreisen bzw. färben lassen

Ä Ö Ü Au Ei Eu Ch Sch Pf Sp St
ä ö ü au ei eu ch sch pf sp st ch ie ng tz ß

4



x

5



A g
e u

m T
t a o
e

t g i
a M t

A u
t o

B e
i n

A

T

6



Au ge, Au-ge Au-ge, Auge,

Bei ne, B

Au to

To ma te

7



Auto, A

Tomate,

mein Auge,

ein Bett,

Eu eu



der Euro



die Eule



Europa



freuen

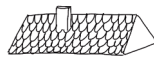
Eu

eu

Eu eu



das Datum



das Dach



die Dose




danken

D

d

D d



der Kuchen



die Küche



die Kinder



einkaufen

K

k

K k

Beim Lautieren auf deutliche Aussprache achten, besonders bei D/T, K/G, P/B

	 <p>das Paket</p>	 <p>die Polizei</p>	 <p>das Papier</p>	 <p>stoppen</p>
---	--	--	---	--

P

p

P p

	 <p>der Reis</p>	 <p>das Rad</p>	 <p>das Radio</p>	 <p>lernen</p>
--	---	--	--	---

R

r

R r

	 <p>die Sonne</p>	 <p>der Sonntag</p>	 <p>der Sohn</p>	 <p>essen</p>
---	--	--	---	--

S

s

S s

Beim Buchstaben p die Unterlänge veranschaulichen; Wörter mit den Artikeln der/das suchen

Übungen

A B C D E F G H I J K L M N O P Q R S T U V W X Y Z
a b c d e f g h i j k l m n o p q r s t u v w x y z



D

K

P

Eu

Do

Ki

Pa

Eur

Dos

Kin

Pap

Euro

Dose

Kind


Papa

Europa



Namen:

Anne, Emir, Otto, Adnan, Emin, Eugen,
Omar, Dora, Riad, Samir, Rana



mein

dein

unser

euer



Dose,

mein Papa,

das Kind,

unsere Mama,

Begriff „Namenwort“ einführen, z.B. Kind

Ä Ö Ü Au Ei Eu Ch Sch Pf Sp St
ä ö ü au ei eu ch sch pf sp st ch ie ng tz ß

5



x

6



Map-pe, M

Pap-pe, P

Sup-pe, S

Pup-pe, P

Na-me, N

Da-me, D

Eu-le, E

Beu-le, B

7



dinK → K _____, soeD → D _____

nneoS → S _____, sieR → R _____

paaP → P _____, mien → m _____

8



eine Suppe,

dein Kind,

eure Mama,

euer Papa,

Weitere Reimwörter suchen und Tabellen dazu machen, z.B. Mutter – Butter