

# Mein Übungsheft Lesen

1. Klasse: Vom Satz zum Text



Ich male.



Ich lese.



Der  
Schal  
ist rot.



Alles  
beginnt mit  
einem Ei ...



gemeinsam  
wachsen lernen

hauschkaverlag

# Inhaltsverzeichnis

Satzteile verbinden .....	3, 5, 19, 20, 24, 29
Satz und Bild verbinden .....	1, 6, 12, 18
Richtig oder falsch? Sätze bewerten .....	4, 8, 9, 15, 17, 23, 28
Einkreisen: Dinge in einem Bild finden .....	2, 14
Reihenfolgen finden .....	7, 31, 33, 35
Logikrätsel .....	10, 13, 22, 30
Bild nach Anweisung bearbeiten .....	11, 16, 26, 27, 44
Was stimmt? Fehler finden .....	16, 21, 32, 52
Texte und Aufgaben .....	25, 34, 36-51
Herausnehmbarer Lösungsteil .....	nach Seite 26
Lesemaschine zum Basteln .....	Heftmitte + vor Seite 27

So sehen deine Arbeitsanweisungen aus:



Male an.



Kreise ein.



Lies.



Kreuze an.



Streiche durch. (Verbessere.)



Verbinde.



Bearbeite die Aufgaben.

Wer macht was? Verbinde.



Ich male.



Ich lese.



Ich tanze.



Ich esse.



Ich renne.



Ich trinke.



Ich bade.





Wo ist die braune Leiter?

Wo ist der gelbe Helm?

Wo ist der rosa Regenschirm?

Wo ist der blaue Eimer?

Wo sind die roten Blumen?


Wo ist der braune Hund?





## Wer kann was?

	<b>r</b>	<b>f</b>
Ein Elefant kann singen.		
Eine Kugel kann rollen.		
Ein Telefon kann klingeln.		
Eine Ente kann schwimmen.		
Eine Blume kann tanzen.		
Ein Affe kann klettern.		
Eine Schlange kann rennen.		
Ein Tisch kann lachen.		
Eine Laterne kann leuchten.		
Ein Windrad kann sich drehen.		
Ein Faultier kann lange schlafen.		
Ein Huhn kann bellen.		





**In jedem Satz gibt es ein Wort, das nicht passt. Streiche es durch.**

Gerne liege Lesen ich in meinem Bett.

Jeden Abend lese ich dort ein ist Buch.

Die Träumen Geschichte ist ein

Abenteuer. Sie ist sehr

spannend mit. Ich

make die Augen zu

und offenen schlafe ein.

Im Traum geht Augen

die Geschichte weiter.



**Schreibe die durchgestrichenen Wörter hier der Reihe nach auf.**

--	--	--	--	--

--	--	--

--	--	--	--	--	--	--

--	--	--


--	--	--	--	--	--	--

--	--	--	--	--

!




# Üben, lernen und Spaß haben mit weiteren Titeln aus dem Hauschka Verlag:



für die 1. Klasse

für die 2. Klasse



## Quellenverzeichnis:

- S. 38: Dinosaur National Park, Croatia © 280179 (Adobe Stock)
- S. 46: Active Popocatepetl volcano in Mexico © k-tatsiana (Adobe Stock)
- S. 50: Mädchen auf Fahrrad mit Helm prüft Wackel Milch Zahn © TOPIC (Adobe Stock)
- S. 52: Cute little boy lying on bed reading book © kalyantye (Adobe Stock)

## Mein Übungsheft Lesen

1. Klasse: Vom Satz zum Text

- Lesen üben – Schritt für Schritt:  
von kurzen Sätzen bis zu kleinen Geschichten
- zur Förderung des Leseverständnisses
- einfache Aufgabenstellungen  
für Selbstständigkeit von Anfang an
- mit Gliederung nach Sprechsilben
- mit einer „Lesemaschine“ zum Basteln
- mit herausnehmbarem Lösungsteil

