

Dieses Buch gehört:

.....

Ingo Siegner

Der kleine Drache
Kokosnuss

Mein erstes Gartenbuch



Inhalt

Über dieses Buch	7
Wie eine Pflanze entsteht	8
Die Gartenausrüstung	10
Anzuchttöpfe selbst machen	12
Kokosnuss' Kräuterbeet	14
Minzig, minziger, am minzigsten	16
Oskars Zitronen-Minz-Limo	17
Ein Zuhause für Ohrenkneifer	18
Matildas Blumengarten	20
Blumensalat und Ringelcreme	22
Ringelblumen-Salbe	23
Sonnenblumen	24
Sonnenblumenkerne zum Knuspern	25
Ein Platz für Insekten	26
Wer brummt und summt?	28
Das Insektenhotel	30



Tomatenpflanze im Kübel	32
Oskars Tomatenketchup	34
Kartoffeln im Sack.	36
Selbst gemachte Kartoffelchips	38
Gesunde Knabberkost: Zuckererbsen	40
Gesunde Knabberkost: Radieschen	41
Immer gut mischen	42
Erdbeeren	44
Matildas Joghurt-Eis mit Erdbeeren	46
Buschbohnen	48
Brombeeren sammeln	50
Mama Mettes Brombeermarmelade.	51
Vogelstunde mit Dr. Blumenkohl.	52
Meisenknödel selbst gemacht	54
Ein Unterschlupf für Igel	56
Eine Eiche pflanzen.	58
Lustige Samenbomben	60





Über dieses Buch

Der kleine Feuerdrache Kokosnuss, das Stachelschwein Matilda und der Fressdrache Oskar leben auf der Dracheninsel. Hier gibt es neben Sand und Meer Palmen mit dicken Kokosnüssen, viele Bäume, Sträucher und Blumen. Am Rand des Dschungels haben sich Kokosnuss und seine Freunde ein Baumhaus gebaut, in dem sie sehr gern spielen. Neben dem Baumhaus gibt es sogar einen Garten. Der ist zwar klein, aber Kokosnuss findet, dass Gärtnern überall geht, denn für selbst gezogenes Gemüse und Kräuter braucht man nicht viel Platz. Und Kokosnuss ist glücklich, wenn es im Grün krabbelt, brummt, summt und zwitschert, denn viele Tiere fühlen sich hier wohl.

Wenn du eine freigeräumte Fensterbank, einen Balkon, eine Terrasse oder sogar einen Garten hast, kannst du die Gartentipps ausprobieren, die Kokosnuss, Oskar und Matilda gesammelt haben.


Hast du Lust dazu, dann ziehe deine Gartenhandschuhe an und lege los! In diesem Buch findest du viele spannende Pflanzprojekte, dazu aber auch jede Menge Tipps und Informationen rund um Natur und Tiere im Garten. Die meisten Vorschläge kannst du allein und mit wenigen Materialien ausprobieren. Bei manchen brauchst du die Hilfe eines Erwachsenen, aber gemeinsam gärtnern macht sowieso am allermeisten Spaß!



Wie eine Pflanze entsteht ...

Damit es im Garten des kleinen Drachen Kokosnuss und seinen Freunden unter dem Baumhaus immer grünt und blüht, brauchen die Pflanzen einige Dinge zum Wachsen und Gedeihen.

Eine Pflanze ist ein Lebewesen und entwickelt sich aus einem Samen. Der Samen ist ein kleiner Kern, der aus drei Teilen besteht: Aus dem **Keimling** wachsen Wurzeln in die Erde, die die Pflanze festhalten. Und ein Halm wächst nach oben in Richtung Licht. Der **Mehlkörper** speichert Nährstoffe für den Samen. Die **Samenschale** schützt Keimling und Mehlkörper gegen Pilze und kleine Lebewesen.




Diese Dinge brauchen Pflanzen zum Leben:

Wasser nehmen sie über die Wurzeln auf.

Luft, Licht und Wärme

Pflanzen nehmen aus der Luft ein Gas auf, das Kohlendioxid heißt. Zusammen mit Wasser und Sonnenlicht machen sie daraus eine Art Traubenzucker. Das ist ihre Nahrung. Dabei entsteht Sauerstoff, den die Pflanzen wieder an die Luft abgeben. Dieser Vorgang heißt Fotosynthese.

Garten- oder Blumenerde gibt den Wurzeln Halt und speichert Wasser und Nährstoffe. Nicht alle Böden sind gleich. Zum Pflanzen gibt es verschiedene Arten von Blumenerde. Manche Pflanzen mögen es heiß und trocken, andere brauchen viel Regen, einige wachsen nur auf sandigem Boden. Wenn du die Vorlieben deiner Pflanzen kennst, können sie bei dir gut gedeihen.



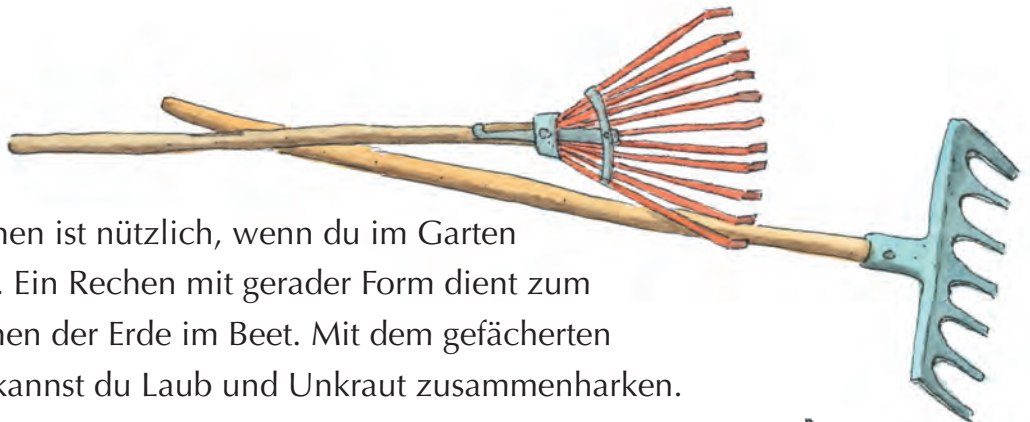
Dünger hilft Pflanzen, besser zu wachsen. Darin sind Nährstoffe, die deine Pflanze vielleicht braucht, aber in der Erde fehlen. Aus Kompost – verfaulten Pflanzen und Lebensmitteln – kann man Dünger selbst machen. Früher wurde nur mit Pferde- oder Kuhmist gedüngt. Im Gartencenter findest du den richtigen Dünger für das, was du pflanzen willst. Benutze ihn nur sehr sparsam und verwende nur organischen Dünger und keinen Kunstdünger.

Die Gartenausrüstung

Kokosnuss, Matilda und Oskar haben viel Spaß bei der Gartenarbeit und halten ihre Beete immer tipptopp in Schuss. Dafür benutzen sie einige „Werkzeuge“, die du dir zum Gärtnern auch zulegen kannst.

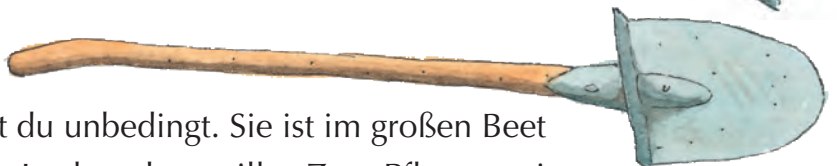
Rechen

Der Rechen ist nützlich, wenn du im Garten arbeitest. Ein Rechen mit gerader Form dient zum Glattziehen der Erde im Beet. Mit dem gefächerten Rechen kannst du Laub und Unkraut zusammenharken.



Schaufel

Eine Schaufel brauchst du unbedingt. Sie ist im großen Beet praktisch, wenn du ein Loch graben willst. Zum Pflanzen einer Blume in einen Balkonkasten oder in einen Topf auf der Fensterbank kannst du aber auch einen alten Löffel oder eine Gabel nehmen.



Spaten

Mit größeren Spaten buddelst du im Garten Löcher aus oder gräbst Beete um.



Gießkanne

Wenn es nicht oder zu wenig regnet, musst du deine Pflanzen mithilfe einer Gießkanne mit Wasser versorgen. Gießkannen gibt es in vielen Größen.

