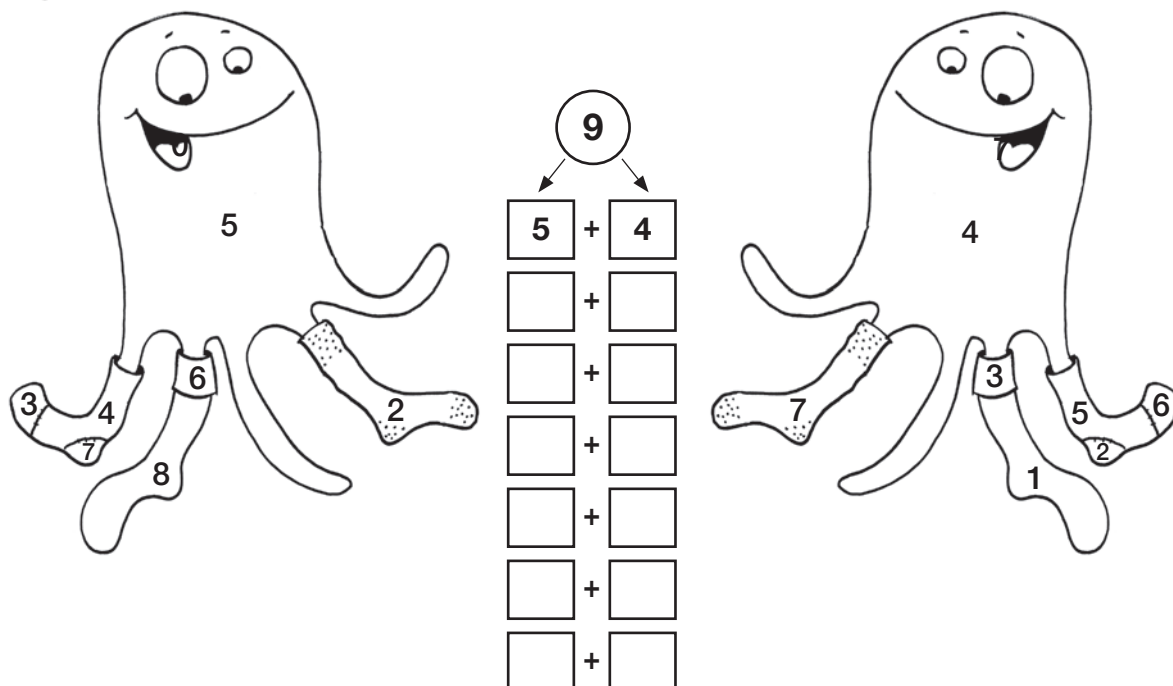
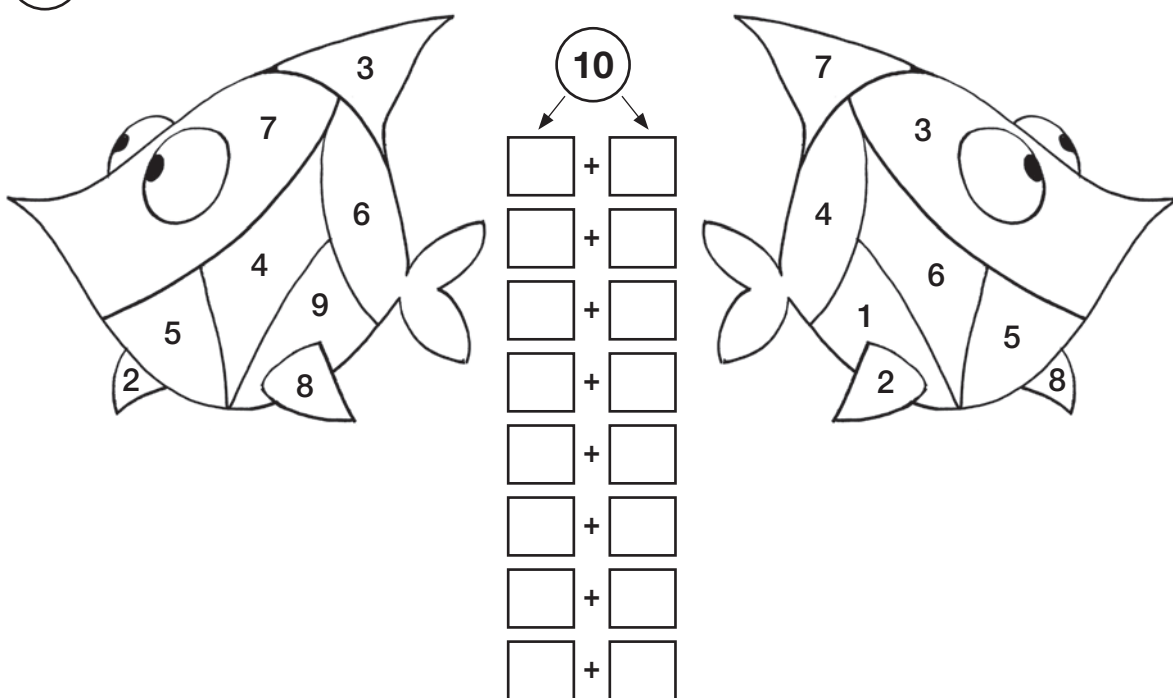


- A** Suche immer eine Zahl von links und eine Zahl von rechts, mit der Summe 9.




- B** Suche immer eine Zahl von links und eine Zahl von rechts, mit der Summe 10.




A

$1 + 2 =$	3	rot
$3 + 2 =$	5	blau
$3 + 3 =$	6	gelb
$4 + 3 =$	7	grün
$5 + 3 =$	8	braun
$1 + 9 =$	10	blau
$2 + 2 =$	4	grün
$1 + 0 =$	1	rot
$4 + 5 =$	9	braun
$1 + 1 =$	2	gelb



B*

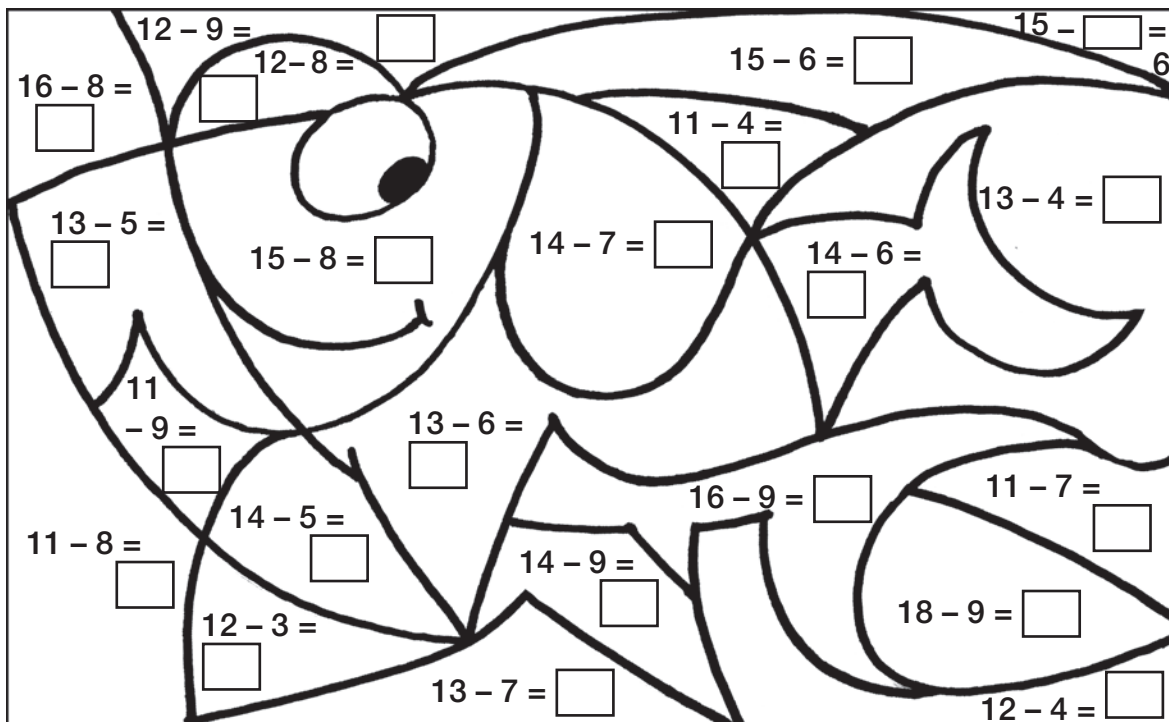
$3 +$	1	$= 4$	orange
$2 +$	5	$= 7$	schwarz
$4 +$	6	$= 10$	braun
$7 +$	2	$= 9$	rot
$5 +$	0	$= 5$	gelb
$3 +$	3	$= 6$	grün
$4 +$	4	$= 8$	blau



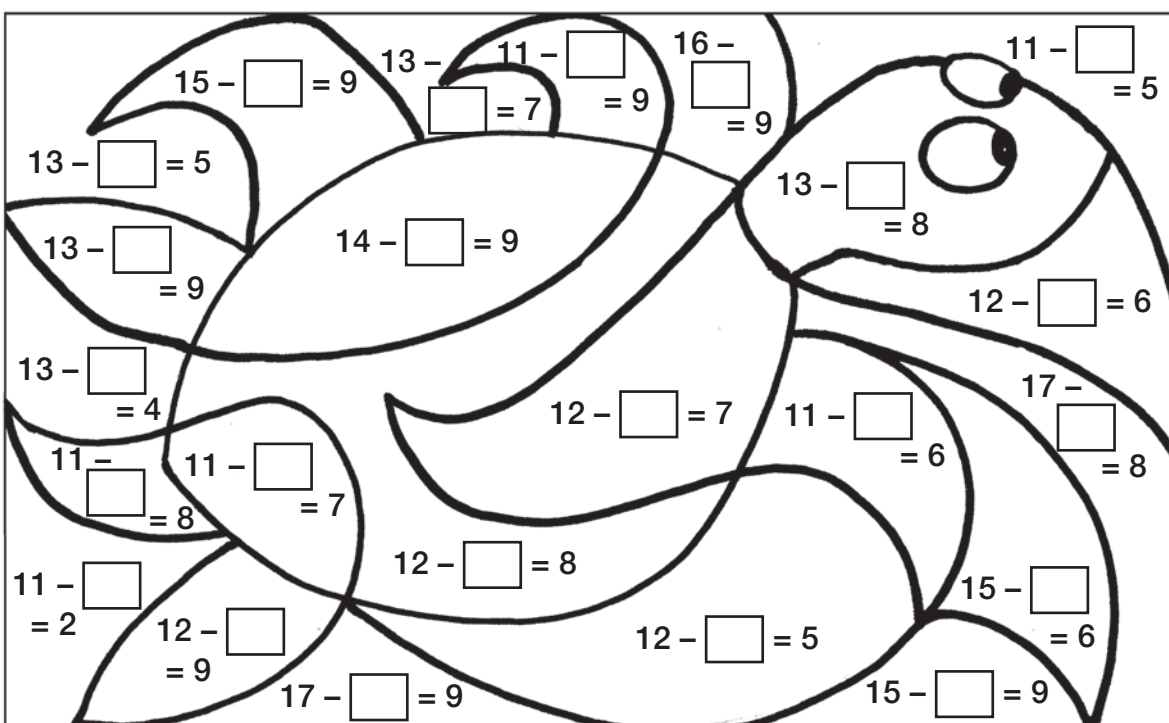
So geht's:

- Male die Kästchen in den Rechenaufgaben mit den angegebenen Farben aus.
- A: Rechne die Aufgaben aus.
- B: Ergänze die Aufgaben.
- Suche die Zahlen im Bild.
- Male diese Felder entsprechend farbig aus.
- **Selbstkontrolle:** Die ausgemalten Felder ergeben das Lösungsbild.
- **Tipp für die Lehrkraft:** Legen Sie für die Selbstkontrolle ein koloriertes Bild aus.

- A** Rechne die Aufgaben aus. Male alle Felder mit der Ergebniszahl 7 aus.



- B*** Rechne die Aufgaben aus. Male alle Felder aus, in denen du die Zahlen 2, 3, 4 oder 5 eingesetzt hast.



Male die Kästchen mit den Farben aus.

Rechne die Aufgaben aus.

Suche die Ergebniszahlen im Bild und male diese Felder mit der gleichen Farbe aus.

$$8 + 3 + 4 + 2 = \boxed{} \text{ schwarz}$$

$$7 + 6 + 2 + 4 = \boxed{} \text{ gelb}$$

$4 + 5 + 3 + 4 = \boxed{}$ orange

$$6 + 3 + 6 + 5 = \boxed{} \text{ blau}$$

$$9 + 3 + 4 + 2 = \boxed{} \text{ rosa}$$

$4 + 2 + 0 + 9 = \boxed{}$ hellgrün

$2 + 3 + 4 + 5 = \boxed{}$ schwarz

$$8 + 3 + 5 - 6 = \boxed{} \text{ hellrot}$$

$$6 + 5 + 2 - 4 = \boxed{} \text{ violett}$$

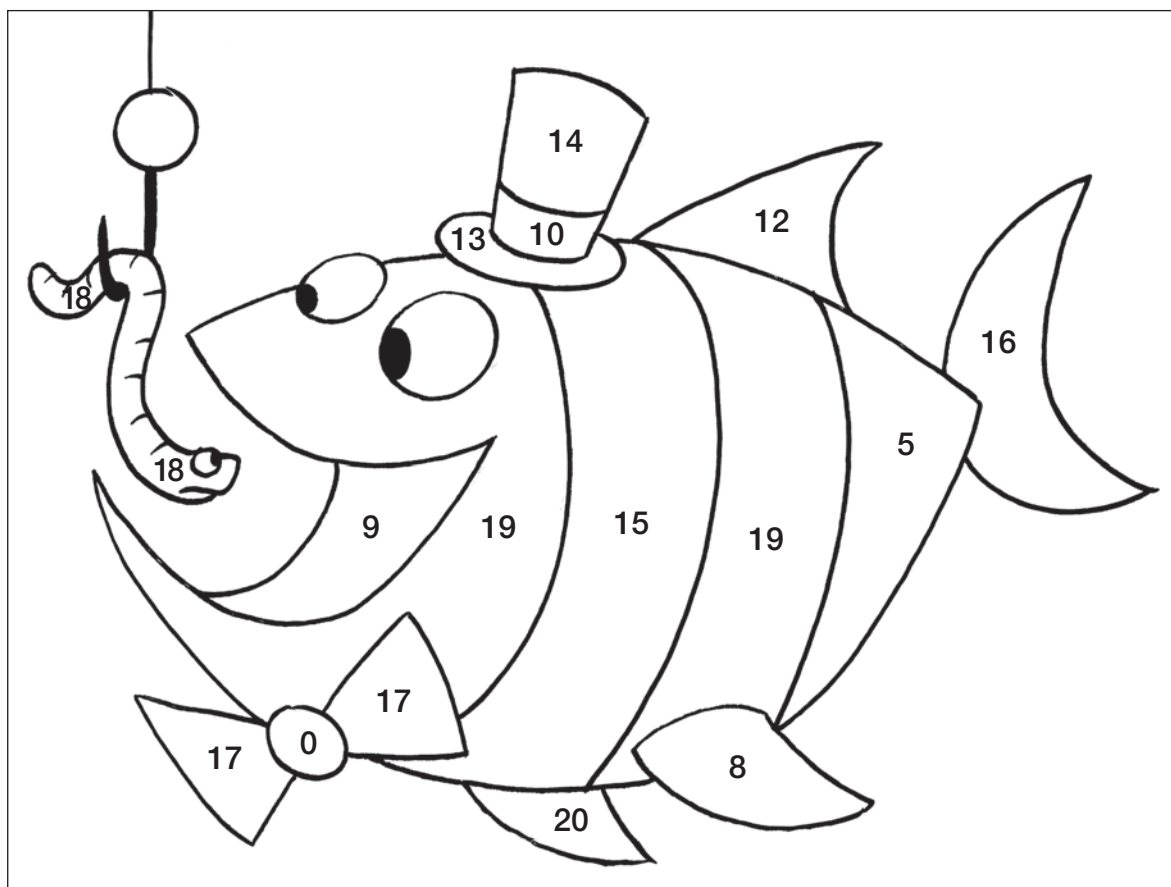
$7 - 3 + 6 - 2 = \boxed{}$ dunkelrot

$9 + 2 - 3 + 4 = \boxed{}$ braun

$20 - 5 - 4 - 6 = \boxed{}$ dunkelgrün

$$15 - 6 - 8 - 1 = \boxed{} \text{ grau}$$

$$13 - 4 + 4 - 0 = \boxed{} \text{ schwarz}$$



$$8 + 3 + 4 + 2 = \boxed{17} \text{ schwarz}$$

$$7 + 6 + 2 + 4 = \boxed{19} \text{ gelb}$$

$$4 + 5 + 3 + 4 = \boxed{16} \text{ orange}$$

$$6 + 3 + 6 + 5 = \boxed{20} \text{ blau}$$

$$9 + 3 + 4 + 2 = \boxed{18} \text{ rosa}$$

$$4 + 2 + 0 + 9 = \boxed{15} \text{ hellgrün}$$

$$2 + 3 + 4 + 5 = \boxed{14} \text{ schwarz}$$

$$8 + 3 + 5 - 6 = \boxed{10} \text{ hellrot}$$

$$6 + 5 + 2 - 4 = \boxed{9} \text{ violett}$$

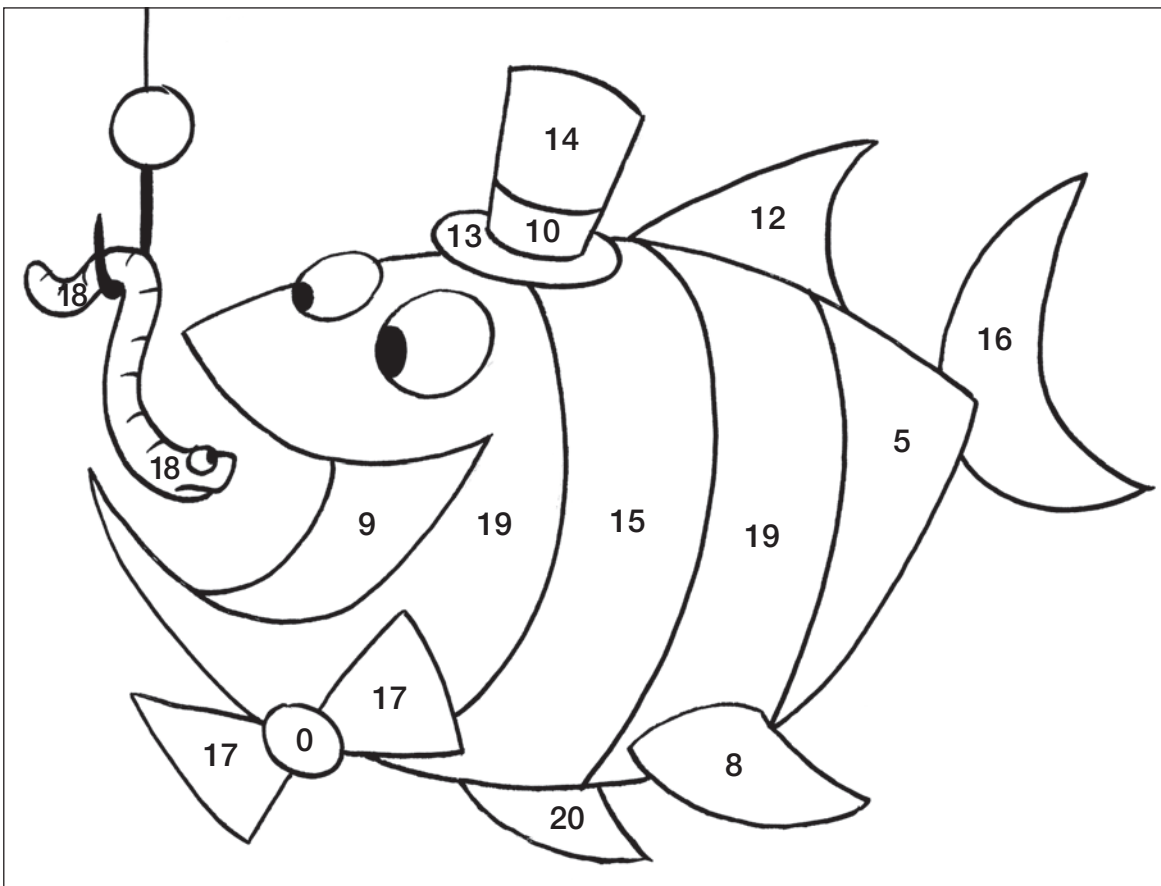
$$7 - 3 + 6 - 2 = \boxed{8} \text{ dunkelrot}$$

$$9 + 2 - 3 + 4 = \boxed{12} \text{ braun}$$

$$20 - 5 - 4 - 6 = \boxed{5} \text{ dunkelgrün}$$

$$15 - 6 - 8 - 1 = \boxed{0} \text{ grau}$$

$$13 - 4 + 4 - 0 = \boxed{13} \text{ schwarz}$$

**So geht's:**

- Male die Kästchen in den Aufgaben mit den angegebenen Farben aus.
- Rechne die Aufgaben aus und notiere die Ergebnisse.
- Suche die Ergebniszahlen im Bild und male diese Felder entsprechend farbig aus.
- **Selbstkontrolle:** Die ausgemalten Felder ergeben das Lösungsbild.
- **Tipp für die Lehrkraft:** Legen Sie für die Selbstkontrolle ein koloriertes Bild.