



Name _____


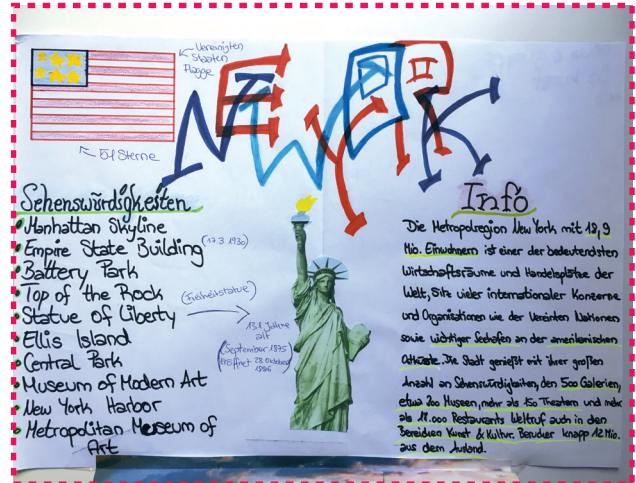

STADT: GROSSSTADT / HAUPTSTADT

Arbeitsaufträge

1. Suche dir einen Partner. Einige dich mit deinem Partner auf eine Großstadt oder eine Hauptstadt, die ihr gestalten wollt. Welche Stadt begeistert oder interessiert euch? Erstellt gemeinsam eine Mindmap im Format DIN A3 (oder größer) zu der von euch gewählten Stadt. Was fällt euch alles zu eurer Stadt ein? Was ist wichtig für die Stadt? Was prägt die Stadt? Gibt es dort tolle Sehenswürdigkeiten? Wofür steht die Stadt? Was macht sie besonders? Ergänzt eure Mindmap durch gezeichnete Bilder, eigene Fotos oder Ausdrücke aus dem Internet. Achtet darauf, deutlich und lesbar zu schreiben.
2. Erstellt ein gemeinsames Kunstwerk zu der von euch gewählten Stadt. Das Kunstwerk kann eine Sehenswürdigkeit der Stadt darstellen, es kann die Kultur und die Mentalität der Stadt widerspiegeln, es kann Teile der Stadt wie ein Modell zeigen. Das Kunstwerk soll nicht größer als 50 x 50 cm sein. Besorgt geeignete Materialien. Denkt daran, dass vielleicht nicht alle Materialien in der Schule vorhanden sind, die ihr braucht! Macht euch vor und während der Arbeit Gedanken darüber, wie ihr euer Kunstwerk gestaltet. Passen wirklich alle Materialien und Farben etc. zum Thema? Arbeitet als Team und entscheidet gemeinsam!
3. Verfasst einen kurzen Text zu eurem Kunstwerk. Erklärt, wie ihr vorgegangen seid, welche Details und Besonderheiten ihr darstellt, warum ihr euch für diese Stadt entschieden habt, was euch leicht- und was euch schwerfiel.



STADT: GROSSSTADT / HAUPTSTADT



STADT: GROSSSTADT / HAUPTSTADT

