










Ausmalbild zum Thema „Die Schöpfung“ (ab 3 Jahren)



 Was hat Gott nach der Schöpfungsgeschichte in der Bibel alles geschaffen?

 Male an.





Wir helfen einander (ab 3 Jahren)

Material:

Kopiervorlage „Helfersituationen“ (s. u.)

Arbeitsanleitung:

1. Die Kinder setzen sich in einen Stuhlkreis. Die Erzieherin gibt eine kleine Einführung:
„In der Geschichte vom barmherzigen Samariter haben wir gehört, dass erst der dritte Mann, der an dem armen Mann vorbeigelaufen ist, geholfen hat. Jesus hat aber gesagt, dass es sehr wichtig ist, einander zu helfen.“

- Wobei habt ihr schon einmal jemandem geholfen? (Tisch gedeckt, etwas aufgehoben, jemanden verteidigt, als er geärgert wurde ...)
- Wobei braucht ihr selbst Hilfe? (Schuhe binden, zum Freund gebracht werden ...)
- Wer hat euch schon einmal geholfen? Wobei? Was sagt man, wenn jemand geholfen hat? (Kinder antworten lassen und darüber sprechen.)

Füreinander da zu sein und einander zu helfen, ist etwas sehr Schönes. Wenn uns jemand geholfen hat, dann sind wir dankbar und sagen das auch. Wir sagen ‚Danke‘. Helfen sollen wir jedem, egal ob es ein Freund ist, dem ich helfe, oder ein Feind. Der Samariter war nicht der Freund des armen Mannes. Die Leute in Jerusalem mochten die Leute aus Samarien überhaupt nicht. Trotzdem hat er dem armen Mann geholfen.“

2. Gemeinsam wird die Kopiervorlage „Helfersituationen“ betrachtet. Wie helfen sich die Menschen hier gegenseitig? Was machen sie?
3. Nun werden die Kinder aufgefordert, zurück in die Gruppe zu gehen und zu spielen. Während des Spiels sollen sie versuchen, sich gegenseitig zu helfen.
4. Schließlich kommen alle wieder zu einem Kreis zusammen und berichten von ihren kleinen Helfersituationen.

Kopiervorlage „Helfersituationen“

