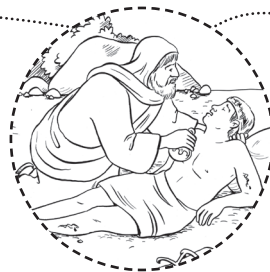


## Mir wird geholfen – ich helfe



**Material:** Kopiervorlagen „Herz“ (s. u.) und „Textstreifen“ (s. u.), Arbeitsblatt „Hier habe ich Hilfe gebraucht – hier habe ich geholfen“ (s. S. 11)

Die Lehrkraft kommt mit den Kindern in einem Sitzkreis zusammen. Die Vorlage „Herz“ wird als stummer Impuls in die Mitte des Sitzkreises gelegt. Dann legt die Lehrkraft den Textstreifen *ein Herz für andere haben* zu dem Herz dazu.

Anschließend teilen die Kinder ihre Gedanken zu dem Herz und dem Textstreifen mit. Folgende Fragen können als Gesprächsimpulse dienen:


- In welcher Situation habt ihr schon einmal Hilfe bekommen?
- In welcher Situation habt ihr keine Hilfe bekommen? Hättet ihr in dieser Situation Hilfe gebraucht?
- Wo habt ihr selbst gehandelt wie der Samariter und anderen geholfen? Fiel es euch leicht oder fiel es euch schwer? Warum?
- Wo wird eure Hilfe gebraucht?
- Kann jeder helfen? Wann? Wo?

Danach erhalten die Kinder das Arbeitsblatt „Hier habe ich Hilfe gebraucht – hier habe ich geholfen“. Sie malen oder schreiben auf, wann sie anderen geholfen haben und wann andere ihnen geholfen haben.


Zum Schluss stellen die Kinder ihre Herzen im Abschlusskreis oder in einem Museumsrundgang durch das Klassenzimmer vor.

Als Weiterführung können sich alle Kinder eine Situation aussuchen, in der ihnen jemand geholfen hat. Dann schreiben sie in schöner Schrift einen Dank an diese Person auf ein Blatt und malen dazu.

### Kopiervorlagen






(Bitte hochkopieren.)




# Bild-Satz-Zuordnung


## Aufgaben:

1.  Lies die Sätze.
2.  Verbinde die Bilder mit den passenden Sätzen.
3.  Male die Bilder aus.

Ein Mann wanderte über gefährliche Gebirgspfade von Jerusalem nach Jericho.



Plötzlich überfielen Räuber den Mann und ließen ihn schwer verletzt liegen.



Ein Levit sah den Verletzten und eilte vorbei.



Ein Samariter kam vorbei und versorgte die Wunden des Verletzten.



Der Samariter setzte den Verletzten auf seinen Esel und brachte ihn in eine Herberge.








# Nächstenliebe

„Liebe deinen Nächsten wie dich selbst.“

(nach 3. Mose 19,18)

Lutherbibel, revidiert 2017, © 2016 Deutsche Bibelgesellschaft, Stuttgart

## Aufgaben:

1. Was bedeutet dieser Satz?  Sprich mit einem  Partner darüber.
2.  Schaut euch die Bilder genau an und  beschreibt die Situationen.
3.  ☒ Kreuzt die Bilder an, die Nächstenliebe zeigen.

