



Zur Benutzung:

Damit die Kinder sich beim Umblättern leichter zurechtfinden, ist neben jeder Seitenzahl entweder eine Sonne oder ein Mond abgebildet.



Bist du mit der ☀-Seite fertig, drehe das Heft um und bearbeite die ☾-Seite.



Bist du mit der ☾-Seite fertig, blättere diese Seite um und bearbeite die nächste ☀-Seite.

Name



Myrtel® Verlag
11. Auflage 2016

ISBN 978-3-95709-210-6

Alle Rechte vorbehalten.

Dieses Werk sowie einzelne Teile desselben sind urheberrechtlich geschützt.
Vervielfältigungen gleich welcher Art sind nur mit ausdrücklicher Zustimmung durch die Urheber zulässig.

www.myrtel.de



Lautveränderung	2
ß-Woche	10
Pünktchen-Woche	20
Verhältniswörter	28
Unsere Schule	38
Leserwoche	46
Mein eigenes Buch	56
Veränderungen	66
Myrtel wird ein Schmetterling	74



1. Schreibübungen



Lege die transparente Folie über die Linien und schreibe die Wörter nach!

Tee Tee Tee Tee Tee Tee Tee Tee Tee

Reh Reh Reh Reh Reh Reh Reh

Kuh Kuh Kuh Kuh Kuh Kuh

Bett Bett Bett Bett Bett Bett

Lamm Lamm Lamm Lamm

Brille Brille Brille Brille Brille



2. Schreibübungen





Diese Wörter kannst du schon schreiben:

 Fee 

 Reh 

 Kuh 

 Bett 

 Lamm 

 Brille 





3. Schreibübungen



Lege die transparente Folie über die Linien und schreibe die Sätze nach!

Die Fee wohnt im Wald.

Das Reh hat ein krankes Bein.

Die Kuh steht auf der Weide.

Die Lehrerin ist nett.

Das Lamm wurde Ostern geboren.

Die Uhr zeigt dir die Zeit an.





4. Schreibübungen



Schreibe die Sätze ab!

Die Fee wohnt im Wald.

Die Lehrerin ist nett.



Schreibe selbst Sätze!







5. Buchstaben, Übungswörter und Übungssätze für das Rechtschreibtraining





Buchstaben zum Üben

 L l, E e, M m, U u, A a  R r, I i, W w, S s, O o 

Wörter zum Üben

 Lamm, Brille, Fee, Beet  Lonne, Bett, nett, Lehrer 





Sätze zum Üben

 Die Lonne scheint hell.  Das Lamm ist niedlich. 







Hier hast du Platz zum Üben.





Schreibe die Buchstaben ab!

Schreibe die Wörter ab!

Schreibe die Sätze ab!













		
		



6. Schreibe selbst!



Schreibe eine eigene Geschichte!

7. Freie Gestaltung



Male ein Bild zu deiner Geschichte!

