



Zur Benutzung:

Damit die Kinder sich beim Umblättern leichter zurechtfinden, ist neben jeder Seitenzahl entweder eine Sonne oder ein Mond abgebildet.



Bist du mit der ☀-Seite fertig, drehe das Heft um und bearbeite die ☾-Seite.



Bist du mit der ☾-Seite fertig, blättere diese Seite um und bearbeite die nächste ☀-Seite.

Name



Myrtel® Verlag
Unveränderter Nachdruck der 11. Auflage 2020

ISBN 978-3-95709-206-9

Alle Rechte vorbehalten.

Das Werk und seine Teile sind urheberrechtlich geschützt.

Jede Nutzung in anderen als den gesetzlich zugelassenen Fällen bedarf der vorherigen schriftlichen Einwilligung des Verlages.

Hinweis zu §§ 60 a, 60 b UrhG: Weder das Werk noch seine Teile dürfen ohne eine solche Einwilligung an Schulen oder in Unterrichts- und Lehrmedien (§ 60 b Abs. 3 UrhG) vervielfältigt, insbesondere kopiert oder eingescannt, verbreitet oder in ein Netzwerk eingestellt oder sonst öffentlich zugänglich gemacht oder wiedergegeben werden.

Dies gilt auch für Intranets von Schulen.

Layout/Satz: PrePress-Salumae.com, Kaisheim

Gedruckt auf FSC-zertifiziertem Papier

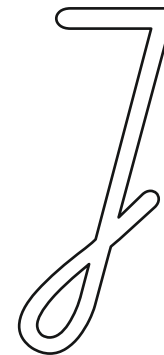
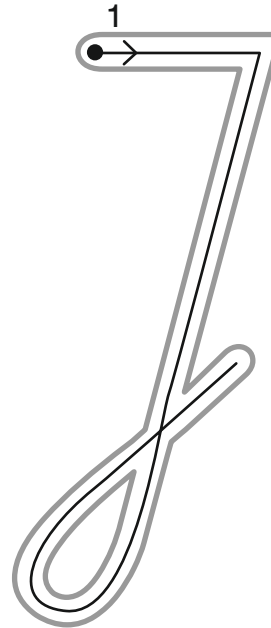
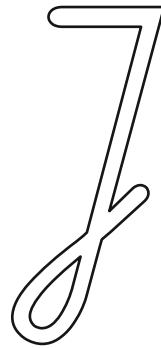
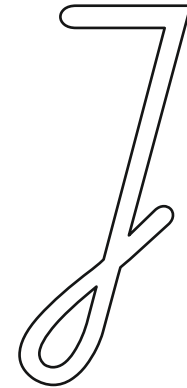
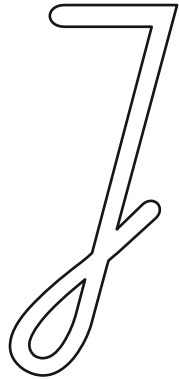
www.myrtel.de



J/j	3
Eu/ eu	13
P/ p	19
F/ f	27
Pf/ pf	35
W/ w	51
Qu/ qu	59
Y/ y	67

X/ x	75
SA/ sa	83
Ei/ ei	91
V/ v	101
Z/ z	111
Sp/ sp	119
ie	127

1. Schreibe das große j!



Fahre erst jedes j mit deinem Finger in der Schreibrichtung nach!





Mache das Gleiche fünfmal mit fünf verschiedenen Buntstiften!



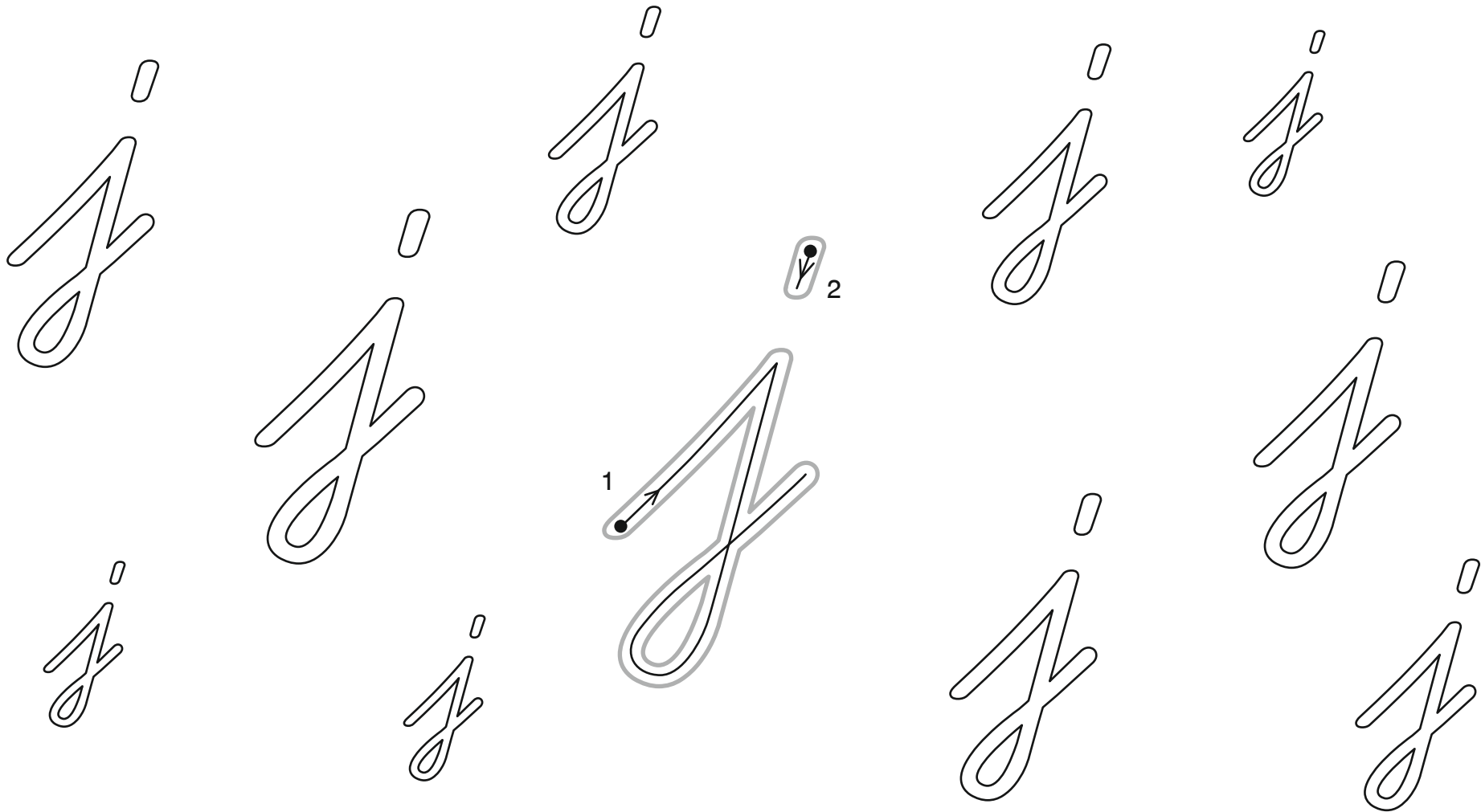
2. Schreibübungen



Schreibe das große j in die Linien!



3. Schreibe das kleine j !



Fahre erst jedes kleine j mit deinem Finger in der Schreibrichtung nach!





Mache das Gleiche fünfmal mit fünf verschiedenen Buntstiften!



4. Schreibübungen



Schreibe das kleine j in die Linien!



5. Schreibübungen



Lege die transparente Folie über die Linien und schreibe die Wörter nach!

Jahr Jahr Jahr Jahr Jahr

Januar Januar Januar

Juni Juni Juni Juni Juni

Juli Juli Juli Juli Juli Juli



ja ja ja ja ja ja ja ja







6. Schreibübungen







Diese Wörter kannst du schon schreiben:

 Jahr 

 Januar 

 Juni 

 Juli 

 ja 



7. Schreibübungen



Lege die transparente Folie über die Linien und schreibe die Wörter und den Satz nach!

jedes jedes jedes jedes jedes

Jahresuhr Jahresuhr

Jaguar Jaguar Jaguar Jaguar

jammern jammern

Der Januar ist kalt.







8. Schreibübungen





Schreibe die Wörter und den Satz ab!

 Jahresuhr Jahresuhr 

 Der Januar ist kalt. 



Schreibe selbst einen Satz!

