



Zur Benutzung:

Damit die Kinder sich beim Umblättern leichter zurechtfinden, ist neben jeder Seitenzahl entweder eine Sonne oder ein Mond abgebildet.



Bist du mit der ☀-Seite fertig, drehe das Heft um und bearbeite die ☾-Seite.



Bist du mit der ☾-Seite fertig, blättere diese Seite um und bearbeite die nächste ☀-Seite.

Name



Myrtel® Verlag
Unveränderter Nachdruck der 11. Auflage 2020

ISBN 978-3-95709-207-6

Alle Rechte vorbehalten.

Das Werk und seine Teile sind urheberrechtlich geschützt.

Jede Nutzung in anderen als den gesetzlich zugelassenen Fällen bedarf der vorherigen schriftlichen Einwilligung des Verlages.

Hinweis zu §§ 60 a, 60 b UrhG: Weder das Werk noch seine Teile dürfen ohne eine solche Einwilligung an Schulen oder in Unterrichts- und Lehrmedien (§ 60 b Abs. 3 UrhG) vervielfältigt, insbesondere kopiert oder eingescannt, verbreitet oder in ein Netzwerk eingestellt oder sonst öffentlich zugänglich gemacht oder wiedergegeben werden.

Dies gilt auch für Intranets von Schulen.

Layout/Satz: PrePress-Salumae.com, Kaisheim

Gedruckt auf FSC-zertifiziertem Papier

www.myrtel.de



Lautveränderung	2
ß-Woche	10
Pünktchen-Woche	20
Verhältniswörter	28
Unsere Schule	38
Lesewoche	46
Mein eigenes Buch	56
Veränderungen	66
Myrtel wird ein Schmetterling	74

1. Schreibübungen



Lege die transparente Folie über die Linien und schreibe die Wörter nach!

Fee Fee Fee Fee Fee Fee Fee Fee Fee

Reh Reh Reh Reh Reh Reh Reh

Kuh Kuh Kuh Kuh Kuh Kuh Kuh

Beck Beck Beck Beck Beck Beck

Lamm Lamm Lamm Lamm

Brille Brille Brille Brille



2. Schreibübungen



Diese Wörter kannst du schon schreiben:

Fee

Reh

Kuh

Beet

Lamm

Brille





3. Schreibübungen



Lege die transparente Folie über die Linien und schreibe die Sätze nach!

Die Fee wohnt im Wald.

Das Reh hat ein krankes Bein.

Die Kuh steht auf der Weide.

Die Lehrerin ist nett.

Das Lamm wurde Ostern geboren.

Die Uhr zeigt dir die Zeit an.







4. Schreibübungen





Schreibe die Sätze ab!

 Die Fee wohnt im Wald. 



 



 Die Lehrerin ist nett. 



Schreibe selbst Sätze!



5. Buchstaben, Übungswörter und Übungssätze für das Rechtsschreibtraining

Buchstaben zum Üben

L, l, E, e, M, m, U, u, A, a

R, r, J, j, W, w, S, s, O, o

Wörter zum Üben

Lamm, Brille, Tee, Beet

Sonne, Beet, nett, Lehrer

Sätze zum Üben





Die Sonne scheint hell.

Das Lamm ist niedlich.







Hier hast du Platz zum Üben.





Schreibe die Buchstaben ab!

Schreibe die Wörter ab!

Schreibe die Sätze ab!













		
		



6. Schreibe selbst!



Schreibe eine eigene Geschichte!

7. Freie Gestaltung



Male ein Bild zu deiner Geschichte!

