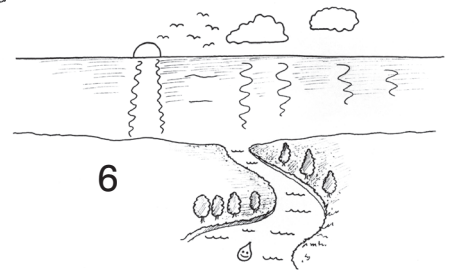
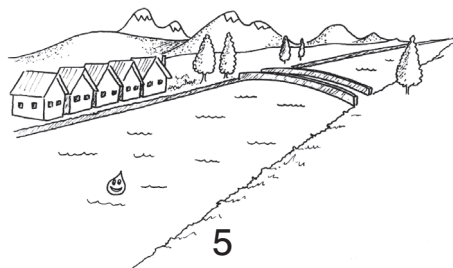
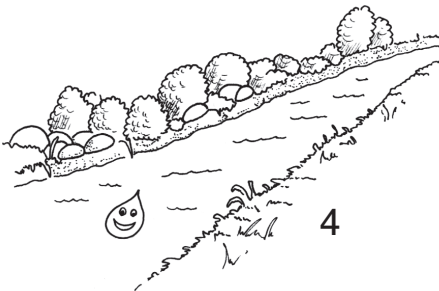
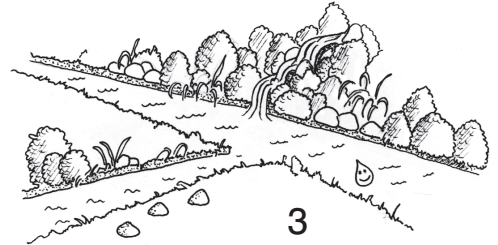
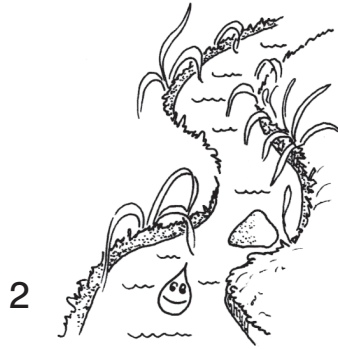
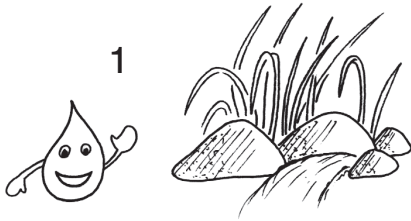


# Der Wassertropfen




	Irgendwann trafen wir auf andere Bäche.
	Hallo, ich bin ein kleiner Wassertropfen. Ich habe eine lange weite Reise hinter mir: Eines schönen Tages kam ich aus einer Quelle ans Tageslicht.
	Und dann flossen wir endlich ins Meer.
	Bald waren wir ein breiter Strom. Das war richtig aufregend!
	Mit vielen anderen Wassertropfen floss ich in einem Bach.
	Zusammen wurden wir ein großer Fluss. Der Fluss wurde immer breiter.

## Aufgaben

Die Geschichte des kleinen Wassertropfens ist durcheinandergeraten.

1. Wenn du dir die Bilder genau anschaust, kannst du die Sätze in der richtigen Reihenfolge ordnen.
2. Nummeriere sie.
3. Schreibe die Geschichte in dein Heft.



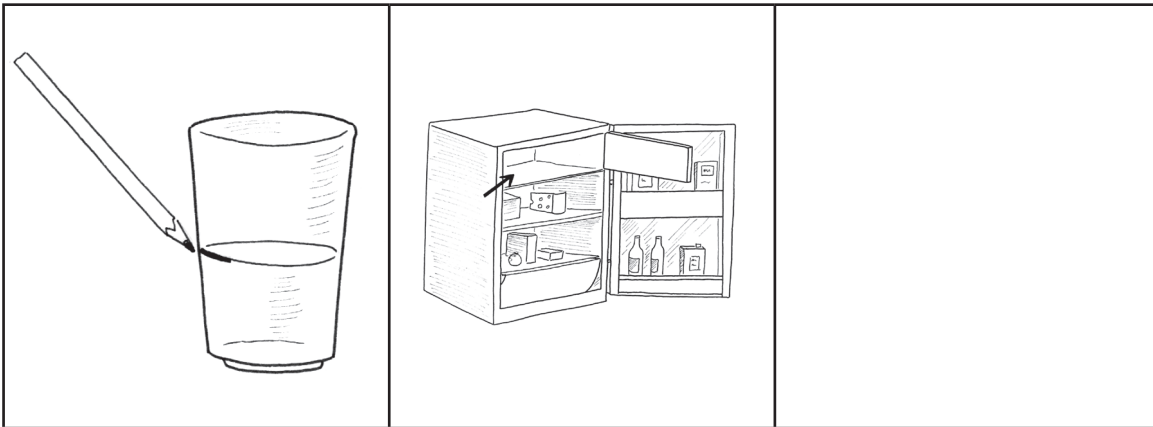
Name: \_\_\_\_\_

Datum: \_\_\_\_\_

## Versuche mit Wasser



**Du brauchst:** • 1 durchsichtigen Plastikbecher  
• 1 Stift  
• Wasser




### Versuch 1

Was ist passiert?

Male es auf.


**Du brauchst:** • 1 Schale  
• Eiswürfel



### Versuch 2

Was ist passiert?


Male es auf.





## Suchsel: Wettererscheinungen



Hier verstecken sich 10 Wettererscheinungen.



B	A	W	R	N	B	L	I	T	Z
R	G	E	W	I	T	T	E	R	L
N	Y	K	I	T	R	H	U	X	H
W	M	T	N	D	X	R	K	W	A
O	R	B	D	O	N	N	E	R	G
L	B	S	C	H	O	E	L	E	E
K	Z	N	E	B	E	L	Z	G	L
E	G	K	T	S	O	N	P	E	O
O	R	D	S	C	H	Z	B	P	E
G	S	C	H	N	E	E	L	I	T



### Aufgaben

1. Suche und umkreise die Wettererscheinungen.  
Du findest sie waagerecht → und senkrecht ↓ :

**Hagel – Nebel – Blitz – Sonne – Gewitter – Schnee –  
Wind – Donner – Regen – Wolke**

2. Schaue in Büchern nach. Findest du noch weitere Wettererscheinungen? Was bedeuten sie?

