




## Tiernamen































### Aufgaben

-  Schreibe unter jedes Bild den richtigen Anlaut.
-  Male die Tiere an.
-  Welche beiden Tiere leben nicht bei uns im Wald?
-  Streiche sie durch.





## Merkmale der Tiere

### Aufgaben




Schneide die Kärtchen aus.

Spiele das Domino. Suche zu jedem Satz das richtige Bild.



Klebe es auf ein Blatt.

<b>Anfang</b>	Männliche Tiere tragen ein Geweih.	 <b>Erdkröte</b>	Er lebt in einem Bau unter der Erde.
 <b>Reh und Hirsch</b>	Sie hat sechs Beine.	 <b>Fuchs</b>	Es versteckt Nüsse für den Winter.
 <b>Ameise</b>	Er hämmert mit dem Schnabel.	 <b>Eichhörnchen</b>	Er ist ein nachtaktiver Vogel.
 <b>Specht</b>	Er legt seine Eier unter der Baumrinde ab.	 <b>Uhu</b>	Es sucht nach Nahrung in der Erde.
 <b>Borkenkäfer</b>	Er hat sehr viele Stacheln.	 <b>Wildschwein</b>	Sie frisst Laub und totes Holz.
 <b>Igel</b>	Sie hat viele Warzen.	 <b>Assel</b>	<b>Ende</b>




## Lebendiger Waldboden


Im Herbst verlieren die 

ihre  .


Wer fegt das Laub im   weg?

Niemand. Im Waldboden leben viele kleine Tiere.

 , Würmer,

  und Asseln fressen

und zerkleinern Blätter und abgestorbene Pflanzenteile. Auch Bakterien

und   ernähren sich davon.

Nach und nach werden die toten Pflanzen und Tiere zersetzt.

Es bildet sich neue, fruchtbare  .

Diese heißt Humus.

### Aufgaben

 Lies den Text.

 Trage die Wörter richtig in die Lücken ein:

**Käfer – Bäume – Pilze – Wald – Erde –  
Schnecken – Blätter**

 Male das Bild an.

