




Übersicht über die Themenschwerpunkte

Themen- schwerpunkt	Schwierigkeitsgrad			
	einfach 	mittel 	schwer 	Seite
Die tropischen Regenwälder der Erde	Wo gibt es überall tropische Regenwälder?			10
Die Stockwerke	Wie viele Stockwerke hat der tropische Regenwald?	Wie heißen die Stockwerke des tropischen Regenwaldes?	Leben in den Stockwerken	11
Das Wetter	Was für ein Wetter!	Wettervorhersage im tropischen Regenwald	Gibt es Jahreszeiten im tropischen Regenwald?	15
Pflanzen	Wie heißen die Pflanzen?	Baum-Puzzles	Regenwaldbäume und Aufsitzerpflanzen	19
Tiere (1)	Welche Tiere leben im tropischen Regenwald?	Wer wird gesucht?	Wie sind die Tiere an das Leben im tropischen Regenwald angepasst?	23
Tiere (2)	Der Orang-Utan	Was frisst der Tukan?	Der Jaguar	28
Produkte aus dem tropischen Regenwald	Tropische Früchte und Nüsse	Der Kautschukbaum – Gummi aus dem tropischen Regenwald	Medikamente aus dem tropischen Regenwald	33
Die Ureinwohner – Leben mit der Natur	Die Hütten der Ureinwohner	Jäger und Sammler	Wie leben die Penan?	40
Schütze den tropischen Regenwald!	Domino: Wofür wird der tropische Regenwald abgeholzt?	Vom Urwaldriesen zum Möbelstück	Warum wird der tropische Regenwald zerstört?	45



Übersicht über die zusätzlichen Angebote

Zusatzthemen	Lernangebote	Seite
Deutsch	Lotto mit Tieren aus dem Regenwald	50
	Regenwald-Wörter	52
Mathematik	Tukan-Rechenrätsel	53
	Sachaufgaben aus dem tropischen Regenwald	54
Sachunterricht	Der tropische Regenwald wird zerstört	56
	So schütze ich den tropischen Regenwald	57
	Wie entsteht eigentlich Schokolade?	58
Kunst	Wir basteln ein Indianerarmband	60
Leistungsüberprüfung	Was hast du behalten?	61

Vorschläge für die Gruppenarbeit

Regenwälder oder Dschungel sind in der Regel allen Kindern bekannt. Zum Einstieg in das Thema bieten sich zum Beispiel die folgenden Möglichkeiten an:

- Erstellen einer Mind-Map zum Thema an der Tafel
- Bild(er) von einem Regenwald an die Wand projizieren („stummer Impuls“)
- Ratespiel: Was ist das? Das Bild eines Tieres oder einer Pflanze des Regenwaldes wird auf Folie kopiert und komplett verdeckt. Durch „Ja“- und „Nein“-Fragen versuchen die Kinder zu erraten, welches Thema in der folgenden Unterrichtseinheit behandelt wird. Nach und nach wird das Bild aufgedeckt.
- Die Kinder werden in Kleingruppen eingeteilt. Jeder Gruppe wird eine DIN-A3-Seite mit der Abbildung eines Regenwaldes ausgehändigt. Die Kinder malen oder notieren auf den Blättern ihre Gedanken zum Thema. Anschließend stellen sie diese in der Klasse vor.
- Eckengespräch: Die Klasse wird in vier Gruppen (pro Gruppe maximal sechs Kinder) aufgeteilt. In jeder Ecke des Klassenraums werden ein großes Plakat (DIN A1 oder DIN A2), zwei dicke Stifte sowie eine jeweils andere Frage zum Thema „Regenwald“ bereitgelegt. Mögliche Fragen sind zum Beispiel: Welche Tiere leben im Regenwald? Welche Pflanzen wachsen im Regenwald? Wie ist das Wetter im Regenwald? Was kommt aus dem Regenwald zu uns?

Die Kinder einer jeden Gruppe sollen darüber miteinander ins Gespräch kommen und ihre Ergebnisse auf dem Plakat festhalten. Nach etwa fünf Minuten wechseln die Gruppen jeweils die Ecken. Das Eckengespräch ist beendet, wenn jede Gruppe einmal in jeder Ecke war.