







1






## Eulen – was weißt du schon über sie?


1.  Male alle Eulen an, die du auf dem Bild findest.  
Wenn du den Namen der Eule kennst,  schreibe ihn dazu.
2. Woran hast du die Eulen erkannt?  
 Schreibe ihre wichtigsten Eigenschaften auf.
3.  Kreuze die richtigen Aussagen an.



2

## Welche Körperteile hat die Eule?

1.  Schaue dir die Abbildung der Eule genau an und  
 schneide die unten abgedruckten Körperteile aus.
2. Ordne sie den einzelnen Körperteilen der Eule zu. Stimmt alles?  
 Dann kannst du sie aufkleben.
3.  Lies den Text auf dem Arbeitsblatt 2b) aufmerksam.
4.  Wenn du alles verstanden hast, kannst du die fehlenden Wörter  
in die Lücken eintragen. Die Wörter im Kasten helfen dir dabei.



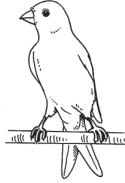


Name: \_\_\_\_\_ Datum: \_\_\_\_\_

1

## Eulen – was weißt du schon über sie?

1.



2. Woran hast du die Eulen erkannt?

---

---

3. Was stimmt?  Kreuze an:


- ☐ Eulen sind Insekten.
- ☐ Eulen schlafen nachts.
- ☐ Eulen leben vor allem in der Stadt.
- ☐ Eulen fressen Gras.
- ☐ Eulen können ihren Kopf sehr weit drehen.
- ☐ Eulen können sehr leise fliegen.
- ☐ Eulen haben einen Schnabel, mit dem sie gegen Bäume klopfen.



Name: \_\_\_\_\_ Datum: \_\_\_\_\_

2a

## Welche Körperteile hat die Eule?



Körperteile der Eule

(Feder-)Ohren	Augen	Schnabel
Krallen	Gefieder	Flügel

