

EINSTIEG UND WIEDERHOLUNG



I. ANDREA KÄSTNER UND IHRE AUSZUBILDENDEN STELLEN SICH VOR



Mein Name ist Andrea Kästner, ich bin 41 Jahre alt. Vor neun Jahren habe ich in Ingolstadt das Unternehmen AK-Bikes gegründet, das Mountainbikes herstellt. Die Arbeit als Unternehmerin gefällt mir sehr, denn ich habe mein Hobby zum Beruf gemacht. In meinem Betrieb sind rund 30 Mitarbeiterinnen und Mitarbeiter beschäftigt. Außerdem gibt es in Nürnberg einen Zweigbetrieb, in dem E-Bikes gefertigt werden.

Ich bin Julia Huber und 16 Jahre alt. Mit meiner Bewerbung bei AK-Bikes hatte ich Erfolg: Seit 1. September bin ich Auszubildende zur Industriekauffrau. Ich bin froh, die in der Realschule erworbenen Kompetenzen endlich auch in der Praxis anwenden zu können. Sehr gespannt bin ich darauf, was ich in den verschiedenen Bereichen des Rechnungswesens und der Betriebswirtschaftslehre lernen werde.



Mein Name ist Riccardo Fontana und ich bin 17 Jahre alt. Bei AK-Bikes bin ich im 2. Ausbildungsjahr. Ich habe die Ausbildung zum Industriekaufmann bisher als sehr abwechslungsreich und interessant erlebt. Besondere Freude macht mir die Zusammenarbeit mit den anderen Auszubildenden. Wir unterstützen uns immer gegenseitig und beweisen dadurch unsere Teamfähigkeit.

Ich heiße Max Lindner und bin ebenso wie Riccardo 17 Jahre alt. Bei AK-Bikes befinde ich mich im letzten Jahr meiner Ausbildung zum Industriekaufmann. Bisher hat mir die Arbeit im kaufmännischen Bereich großen Spaß gemacht. In den letzten beiden Jahren habe ich viel dazugelernt. Vor allem sind mir durch die praktische Arbeit viele Zusammenhänge im Bereich der Buchhaltung deutlich klarer geworden.



Weitere Mitarbeiter von AK-Bikes werden auf der Homepage www.ak-bikes.bayern vorgestellt.


II. WIE DU MIT DEINEM BWR-BUCH ARBEITEST

Dein BwR-Buch „AK 8“ hat auch in diesem Schuljahr einen klar strukturierten Aufbau. Auf dieser Seite findest du einen Überblick und eine Beschreibung der verwendeten Symbole.



Auftaktseite

Die Auftaktseite eröffnet einen Lernbereich. Hier werden die Kompetenzen beschrieben, über die du nach der Bearbeitung des Lernbereichs verfügen wirst.



Inhaltsseite

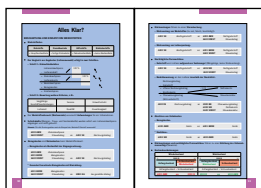
Die Ziffern in der Randspalte einer Inhaltsseite verweisen auf Anwendungsaufgaben, die sich am Ende eines Lernbereichs befinden. Das Lösen dieser Aufgaben hilft dir, deine Kompetenzen zu trainieren.

Mit einem Z gekennzeichnete Aufgaben sind Zusatzaufgaben. Diese findest du nur im Arbeitsbuch.

Symbole


Portfolioaufgaben werden durch das Ordner-Symbol gekennzeichnet. Verwende deinen Ordner aus der 7. Jahrgangsstufe oder lege einen neuen an. Eine Beschreibung der Portfolio-Methode findest du auf unserer Homepage www.ak-bikes.bayern.

Selbstcheck-Aufgaben werden durch das Stift-Symbol gekennzeichnet. Hier kannst du dich selbst überprüfen. Die Lösungen befinden sich immer am Ende des jeweiligen Lernbereichs.



Zusammenfassung

Am Ende jeder inhaltlichen Darstellung wird auf einer Doppelseite das Wichtigste des jeweiligen Lernbereichs kompakt zusammengefasst.



Kompetenzcheck

In jedem Lernbereich findest du einen Fragebogen zur Selbsteinschätzung, mit dem du deine neu erworbenen Kompetenzen bewerten kannst. Der Fragebogen kann zum Ausfüllen unter www.ak-bikes.bayern heruntergeladen werden.



Alles Klar!

Jeder Lernbereich endet mit einer umfassenden Lernsituation, in der du deine erworbenen Fähigkeiten und Fertigkeiten unter Beweis stellen wirst.

III. WICHTIGE ARBEITSANWEISUNGEN IN DEINEM BWR-BUCH

Die folgenden Beschreibungen sollen dir helfen, dass du die Arbeitsanweisungen in deinem BwR-Buch korrekt ausführst.

Arbeitsanweisung	Beschreibung
analysiere	Du untersuchst nach vorgegebenen Kriterien Sachverhalte und Problemstellungen.
arbeite heraus	Du entnimmst aus den Materialien (z. B. Belegen, Diagrammen, Schaubildern, Tabellen, Texten) Informationen und gibst sie unter bestimmten Gesichtspunkten wieder.
begründe	Du bestätigst eine Aussage durch Argumente.
benenne	Du gibst Informationen aus Materialien oder eigene Kenntnisse ohne Erklärungen wieder.
berechne	Du gewinnst Informationen oder Ergebnisse durch Rechnen.
beschreibe	Materialien enthalten Informationen. Du gibst diese genau, sachlich und ohne Erklärungen oder Wertungen wieder.
bestimme	Du entnimmst aus Materialien Informationen.
beurteile	Du fragst dich, ob eine Aussage richtig ist, indem du Einzelheiten benennst und zu einer eigenen Meinung kommst.
bewerte	Du gibst eine (kritische) Stellungnahme zu einem bestimmten Problem oder Sachverhalt ab.
bilde den Buchungssatz	Du erstellst die Buchungsanweisung.
charakterisiere	Du benennst und beschreibst typische Merkmale eines Sachverhalts oder Eigenheiten, die dir auffallen.
diskutiere	Du entwickelst zu einer Problemstellung eigene Gedanken, untersuchst Pro und Kontra und vergleichst diese miteinander, bevor du zu einem Sachurteil kommst.
entscheide	Du gibst einer Alternative vor anderen den Vorzug.
erfasse buchhalterisch	Du erstellst Buchungen im Grundbuch („Buchungssatz“) und im Hauptbuch („T-Konto“).
ergänze	Du vervollständigst teilweise vorgegebene Belege, Grafiken, Sätze, Tabellen etc.
erkläre	Du stellst mit eigenen Worten Ursachen, Abläufe oder Folgen von Sachverhalten verständlich dar.
erläutere	Du beschreibst Sachverhalte im Zusammenhang und machst Beziehungen deutlich.
ermittle	Du zeigst Zusammenhänge auf oder führst Berechnungen durch und formulierst die Ergebnisse.

erstelle	Du fertigst aus den gegebenen Informationen ein Produkt an. Du kannst zum Beispiel eine Tabelle erstellen oder ein Diagramm mit Fachbegriffen beschriften.
formuliere	Du bringst etwas in eine angemessene sprachliche Form.
gestalte	Du fertigst mit verschiedenen Materialien zu einem vorgegebenen Thema ein Produkt an, zum Beispiel ein Lernplakat.
gib an	Du nennst Informationen aus Materialien oder eigene Kenntnisse ohne Erklärungen.
grenze ab	Du trennst unterschiedliche Sachverhalte begründet voneinander.
informiere dich	Du suchst selbstständig oder mit Hilfe Hinweise/Erklärungen zu unbekannten Sachverhalten und stellst diese zusammen.
interpretiere	Du beschreibst und erklärst einen Sachverhalt und ziehst daraus Schlüsse zur Bewertung.
kennzeichne	Du stellst einen Sachverhalt auf der Basis bestimmter Kriterien begründet dar.
nenne	Du gibst Informationen aus Materialien oder eigene Kenntnisse ohne Erklärungen wieder.
nimm Stellung	Du äusserst zu einer Behauptung/Aussage begründend deine eigene Meinung.
ordne ein/zue	Du stellst Materialien oder Aussagen in einen Zusammenhang mit anderen Materialien oder Aussagen.
präsentiere	Du stellst einen Sachverhalt anderen in verständlicher Form und möglichst mit von dir erarbeiteten Aussagen und Materialien vor.
recherchiere	Du suchst selbstständig oder mit Hilfe Informationen zu unbekannten Sachverhalten und stellst diese zusammen.
skizziere	Du stellst einen Sachverhalt kurz und übersichtlich dar mit Hilfe von Abbildungen, Diagrammen, Schemata, Tabellen, Übersichten etc.
stelle dar	Du gibst komplexe Informationen und Sachverhalte knapp und eventuell vereinfacht wieder.
überprüfe	Du untersuchst mithilfe von Materialien, ob Aussagen, Behauptungen oder Darstellungsweisen richtig oder falsch sind.
unterscheide	Du vergleichst Sachverhalte miteinander und stellst Ungleichheiten fest.
vergleiche	Du stellst Gemeinsamkeiten oder Unterschiede gegenüber und formulierst ein eigenes Ergebnis.
vervollständige	Du ergänzt teilweise vorgegebene Belege, Grafiken, Sätze, Tabellen etc.
werte aus	Du prüfst und bearbeitest Materialien nach vorgegebenen Fragestellungen, um Informationen zu gewinnen.
zeige auf	Du gibst komplexe Informationen und Sachverhalte knapp und eventuell vereinfacht wieder.