

KLASSENA

**MEHR
ERFAHREN**

Englisch 7. Klasse

SANDRA KLÜSER-HANNÉ



MP3-Dateien

STARK


Inhalt

	Hören	Lesen	Grammatik	Wortschatz	Schreiben	Sprechmittlung	Inhalte	Seite	MP3-Datei
Test 1	■			■			■ Wortschatz: word field "getting directions"	1	Track 1
Klassenarbeit 1		■	■		■		■ Grammatik: simple past and present perfect	2	
Test 2						■	■ Holidays	6	
Klassenarbeit 2		■	■	■	■		■ Wortschatz: word field "furniture" ■ Grammatik: conditional sentences I and II	8	
Klassenarbeit 3	■		■	■	■		■ Wortschatz: word field "school" ■ Grammatik: relative pronouns, relative clauses	12	Track 2
Klassenarbeit 4		■	■		■		■ Grammatik: reflexive pronouns / each other	16	
Test 3	■		■				■ Grammatik: will-future and going to-future	20	Track 3
Klassenarbeit 5	■		■	■		■	■ Wortschatz: word field "countries/languages" ■ Grammatik: modal verbs and their substitutes	21	Track 4
Test 4	■		■				■ Grammatik: comparison of adjectives	24	Track 5
Klassenarbeit 6		■	■		■		■ Grammatik: comparison of adjectives, adverbs	25	
Klassenarbeit 7	■		■		■	■	■ Grammatik: simple past and past progressive	29	Track 6
Test 5			■		■		■ Grammatik: question tags, present perfect with since and for	32	
Klassenarbeit 8		■	■			■	■ Grammatik: past perfect and simple past, prop word "one(s)"	34	
Test 6		■			■		■ Christmas customs	39	

Vorwort

Liebe Schülerin, lieber Schüler,

mit diesem Heft kannst du dich ideal auf die Klassenarbeiten und Tests vorbereiten, die du in der 7. Klasse an der Realschule schreiben wirst.

Die Klassenarbeiten und Tests in diesem Heft decken die wichtigsten Kompetenzen und Themen der 7. Klasse ab, sodass du die Arbeiten, die du in der Schule schreibst, gut vorbereitet angehen kannst. Anhand der Aufgaben in diesem Heft kannst du sehen, wie umfangreich dein **Wortschatz** ist und wie gut du die **Grammatik** beherrschst. Außerdem musst du **eigene Texte schreiben** und **Sprachmittlungsaufgaben** bearbeiten. Daneben gibt es etliche Klassenarbeiten und Tests, die Aufgaben zum **Lese- oder Hörverstehen** enthalten. Eine Hörverstehensaufgabe erkennst du an diesem Symbol . Hier benötigst du jeweils die dazugehörige MP3-Datei. Auf der vorderen Umschlaginnenseite findest du einen Link sowie deinen persönlichen Zugangscode, mit dem du die Hörverstehenstexte auf der Plattform „**MyStark**“ freischalten kannst.

Versuche, die Arbeiten ohne Hilfe zu lösen, und vergleiche erst zum Schluss deine Ergebnisse mit den Lösungen im Lösungsheft. Damit du deine Leistung richtig einschätzen kannst, gibt es zu jeder Aufgabe weitere Hinweise: Im **Angabenteil** findest du einen **Notenschlüssel** und die **Punkte** der einzelnen Teilaufgaben.

Im **Lösungsheft** findest du die **Transkripte der Hörverstehenstexte** sowie die **Lösungen**. Zu allen Aufgaben ist außerdem der **Schwierigkeitsgrad** angegeben und die **Zeitangaben** verraten dir, wie lange du ungefähr zum Lösen der Aufgaben brauchen solltest. Die Lösungsvorschläge zu den Schreib-Aufgaben können dir hilfreiche Ideen für deine eigenen Textproduktionen liefern. Lies sie also aufmerksam durch, aber denke daran, dass sie nur als Vorschlag zu verstehen sind. Lass dich deshalb nicht verunsichern, wenn deine Lösung von den Vorschlägen abweicht.

Fiona, Roy, Steve und ihre Freunde werden dich durch dieses Heft begleiten und du bekommst so einen Einblick in das Leben von Teenagern in Großbritannien.

Viel Erfolg bei deinen Klassenarbeiten wünscht dir

Sandra Klüser-Hanné

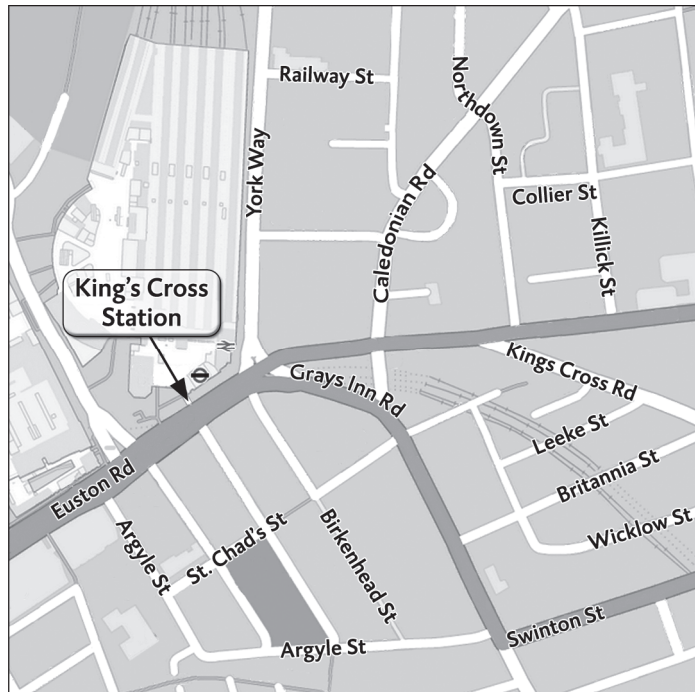

Test 1

- Kompetenzbereiche: *listening, vocabulary*
- Inhalt: *word field "getting directions"*
- Zeitbedarf: 15 Minuten



Track 1

- 1 The Johnsons have just arrived at King's Cross Station in London. They would like to have fish and chips for lunch, so they ask a local where there is a good pub. Listen to the text twice. Then mark the way to the first pub (...) and the way to the second pub (---) on the map on the right.



___ von 10

- 2 Choose the correct answer.

___ von 4

- a London is famous for its ...

- ☐ sides.
- ☐ sites.
- ☐ sighs.
- ☐ sights.

- b We didn't use any public transport.

We went everywhere ...

- ☐ by foot.
- ☐ on foot.
- ☐ at food.
- ☐ with feet.

- c How can I ... to Piccadilly Circus?

- ☐ come
- ☐ get
- ☐ get on
- ☐ get off

- d I didn't know where to go, so I ...

- ☐ looked by.
- ☐ looked up.
- ☐ looked around.
- ☐ looked for.

Notenschlüssel

1	2	3	4	5	6
14-13	12-11	10-9	8-7	6-4	3-0

So lange habe ich gebraucht: _____

So viele Punkte habe ich erreicht: _____

Zeichenerklärung:

 Zeitangabe;  Leichte Aufgabe;  Mittelschwere Aufgabe;  Schwere Aufgabe

Test 1

Transcript (Track 1)

MR JOHNSON: Excuse me, please?

PASSERBY: Yes?

MR JOHNSON: Could you help us, please? We've just arrived here and we don't know the city very well. Are you local?

PASSERBY: Yes, I am. How can I help you?

MR JOHNSON: We're looking for a good pub where we can have lunch. My son would like some fish and chips. Is there any pub nearby that you can recommend?

PASSERBY: Sure. Actually there's a lovely pub not far from here. Just cross Euston Road and then turn left. Walk straight on until you reach Gray's Inn Road. Turn right there, walk straight on and then take the second street on the left. It's called Britannia Street. Walk straight on and turn right again at the first crossroads. The street is called Wicklow Street and the pub is on the right. It's called The Red Lion. The food is really delicious there. But my favourite pub is The Black Swan. It sells the best fish and chips you can find in London, but you'd have to walk further to get there.

MR JOHNSON: Oh, that's not a problem for us. How do we get there?

PASSERBY: Well, you also have to go along Euston Road first. Pass Gray's Inn Road and stay on Euston Road. Pass Caledonian Road as well and turn left into Northdown Street. Walk straight on and turn right into Collier Street. Then take the first street on the left. It's called Killick Street. The pub is on the left-hand side.

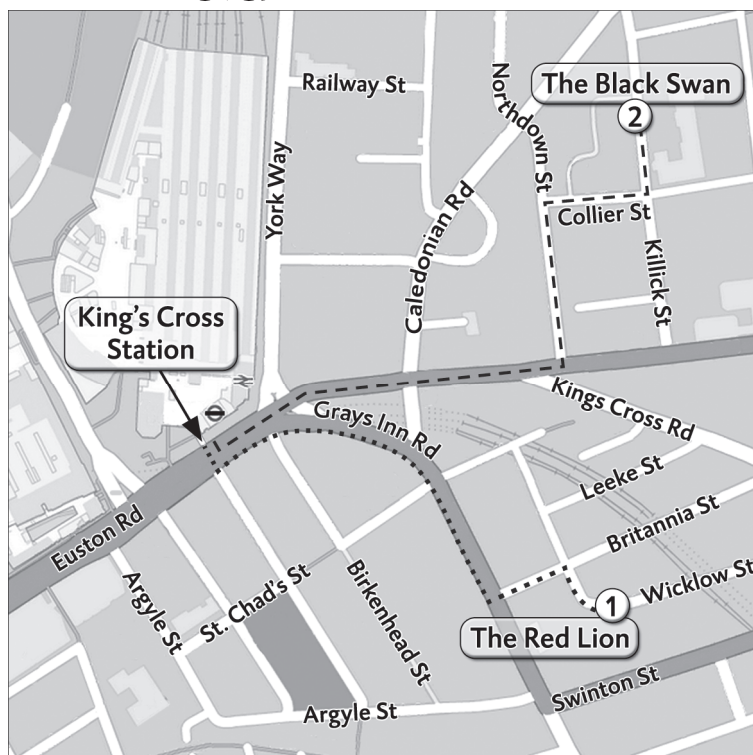
MR JOHNSON: Thank you very much for your help!

PASSERBY: You're welcome. Enjoy your stay in London.

MR JOHNSON: Thanks a lot. Have a nice day. Bye.

PASSERBY: Bye.

2 / 1 ⌚ 10 Minuten, 🗺️🗺️



2 ⌚ 5 Minuten, 🗺️

a London is famous for its ...

- ☐ sides.
- ☐ sites.
- ☐ sighs.
- ☒ sights.

c How can I ... to Piccadilly Circus?

- ☐ come
- ☒ get
- ☐ get on
- ☐ get off

b We didn't use any public transport. We went everywhere ...

- ☐ by foot.
- ☒ on foot.
- ☐ at food.
- ☐ with feet.

d I didn't know where to go, so I ...

- ☐ looked by.
- ☐ looked up.
- ☒ looked around.
- ☐ looked for.



© **STARK Verlag**

www.stark-verlag.de
info@stark-verlag.de

Der Datenbestand der STARK Verlag GmbH
ist urheberrechtlich international geschützt.
Kein Teil dieser Daten darf ohne Zustimmung
des Rechteinhabers in irgendeiner Form
verwertet werden.

STARK