

















# Inhaltsverzeichnis

<b>Vorwort</b> .....	4	<b>Handwerkszeug für einen guten Aufsatz</b> ...	43
<b>Umgang mit den Materialien</b> .....	5	Handwerkszeug für einen guten Aufsatz .....	43
<b>Schülerbrief</b> .....	6	Satzanfänge .....	44
<b>Blankovorlage Aufsatzwürfel</b> .....	7	 Schreibe Sätze mit diesen Wörtern am Anfang! .....	45
<b>6 Aufsatzformen</b> .....	8	Starke Verben .....	46
Erfinde etwas: Reizwortgeschichte, Bildergeschichte und Fantasiegeschichte .....	8	 Schreibe Sätze mit starken Verben! .....	47
Halte dich an die Vorgabe: Inhaltsangabe, Erlebnisbericht, und Nacherzählung .....	9	Unterschiedliche Adjektive .....	48
 6 Aufsatzformen im Überblick .....	10	 Schreibe Sätze mit unterschiedlichen Adjektiven! .....	49
6 Aufsatzformen im Überblick als Tabelle .....	11	<b>Aufsätze schreiben</b> .....	50
Was ist eine Fantasiegeschichte? .....	12	Schreibe eine Reizwortgeschichte! .....	50
Was ist eine Bildergeschichte? .....	14	 6 Reizwortgeschichten .....	51
Was ist eine Reizwortgeschichte? .....	16	Schreibe eine Nacherzählung! .....	52
Was ist ein Erlebnisbericht? .....	18	 6 Märchen, Bücher oder Filme für die Nacherzählung .....	53
Was ist eine Inhaltsangabe? .....	20	Schreibe eine Inhaltsangabe! .....	54
Was ist eine Nacherzählung? .....	22	 Wichtige Elemente der Inhaltsangabe .....	55
<b>Aufbau eines Aufsatzes</b> .....	24	Schreibe eine Fantasiegeschichte! .....	56
Grundelemente eines Aufsatzes .....	24	 Ideen für eine Fantasiegeschichte .....	57
Die Aufsatzmaus .....	25	Schreibe einen Erlebnisbericht! .....	58
Die Einleitung .....	28	 Ideen für einen Erlebnisbericht .....	59
 Schreibe den Aufsatz zur Einleitung! .....	29	<b>Aufsatzspiele und -übungen</b> .....	60
Der Hauptteil .....	30	Tiere, Dinge und Gegenstände beschreiben ....	60
 Finde eine Überschrift zum Hauptteil! .....	31	Gefühle und Gedanken beschreiben .....	61
Der Höhepunkt .....	32	Aufsatzteile finden .....	62
 Schreibe einen Schluss zum Höhepunkt! ....	33	Fehler in der Aufsatzform finden .....	63
Der Schluss .....	34	Aufsatzquiz spielen .....	64
 Finde die passende Geschichte für den Schluss! .....	35	Wortarten zuordnen .....	66
Die Überschrift .....	35	Wörter finden .....	67
 Wozu passt diese Überschrift? .....	37	Ausdrücke kennen .....	68
<b>Themenfindung</b> .....	38	Redewendungen kennen .....	69
Finde ein Thema für deinen Aufsatz! .....	38	<b>Checklisten für die 6 Aufsatzarten</b> .....	70
 Ideen für Aufsatzthemen .....	39	Checkliste Bildergeschichte .....	71
Probiere es aus: Finde Stichwörter für eine Geschichte! .....	40	Checkliste Reizwortgeschichte .....	72
Personen, Orte und Ereignisse .....	41	Checkliste Fantasiegeschichte .....	73
 Trage die Teile deines Aufsatzes in Stichwörtern ein! .....	42	Checkliste Erlebnisbericht .....	74
		Checkliste Nacherzählung .....	75
		Checkliste Inhaltsangabe .....	76
		<b>Lösungen</b> .....	77

## Auf der DVD:

Lernvideo: Fantasiegeschichte schreiben: 8 Schritte  
Lernvideo: Bildergeschichte schreiben: 8 Schritte  
Lernvideo: Reizwortgeschichte schreiben: 8 Schritte  
Lernvideo: Erlebnisbericht schreiben: 8 Schritte  
Lernvideo: Inhaltsangabe schreiben: 8 Schritte  
Lernvideo: Nacherzählung schreiben: 8 Schritte  
Lernvideo: Aufsatzschreiben mit der Aufsatzmaus – tolle Lernhilfe

Um unsere DVD-Daten (.MOV) abspielen zu können, benötigen Sie einen gängigen Media-Player, z. B. den Windows® Media Player 12.