


## 9.2 Streichholzschachtelwörter



### Alter:

ab 5 Jahren

### Ziele:

- Anhand des Sortierens von Buchstaben legt das Kind ein Wort. Dabei stehen der Synthetisierungsprozess des Schreibenlernens und das sinnhafte Tun im Vordergrund.
- Das Kind wird angeregt zu überlegen, in welcher Reihenfolge die Grapheme des Wortes angeordnet werden müssen.
- Dabei wird auch die Lesefähigkeit geschult.

### Materialbeschreibung:

Mehrere Streichholzschachteln, auf denen jeweils ein Bild aufgeklebt ist. In der Schachtel sind die entsprechenden Buchstaben, mit denen das Kind die Wörter legen soll.








### Kontrollmöglichkeit:








- Das Lösungswort liegt ebenfalls in der Schachtel oder wird auf der Rückseite aufgeklebt.










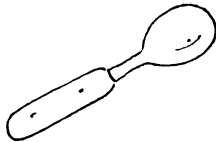





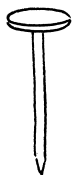
Buchstaben, Wörter und Bilder für die Schachteln finden Sie auf CD.




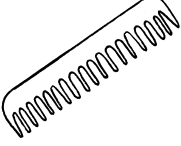
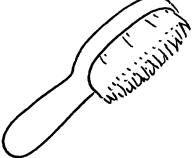
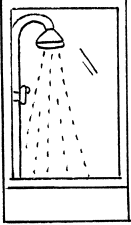

## 9.2 Wörter für die Streichholzschachtel







A	m	ei	s	e		
K	a	n	u			
B	r	i	ll	e		
M	au	s				
H	o	s	e			
B	au	m				
B	l	u	m	e		

K	i	r	sch	e		
A	pf	e	l			
B	i	r	n	e		
O	r	a	ng	e		
H	a	n	d			
F	u	ß				
St	i	f	t			


F	ü	ll	e	r		
R	i	ng				
B	u	ch				
T	e	ll	e	r		
T	a	ss	e			
M	e	ss	e	r		
G	a	b	e	l		

L	ö	ff	e	l		
B	r	ü	ck	e		
St	e	i	n			
F	e	n	st	e	r	
T	ü	r				
B	ä	r				
N	a	g	e	l		

H	a	mm	e	r		
F	r	o	sch			
Sch	i	ff				
K	a	mm				
B	ü	r	st	e		
D	u	sch	e			
S	ei	f	e			

H	au	s				
F	i	sch				
M	o	sch	e	e		
K	i	r	ch	e		
K	a	tz	e			
F	eu	e	r			

## 7.1 Lese-Mal-Bilder



### Alter:

ab 6 Jahren

### Ziele:

- Sinnentnehmendes Lesen auf Satz- oder Textebene
- Lesefreude wecken durch die Verbindung mit gestalterischen Tun

### Materialbeschreibung:

Sie benötigen Lese-Mal-Bilder auf verschiedenen Leseebenen:

- **Ebene 1:** Ein Bild, das zeichnerisch ergänzt werden muss.  
**Beispiel:** Male dem Elefanten zwei Stoßzähne.
- **Ebene 2:** Ein Bild, das vielfach, über mehrere Sätze ergänzt werden muss.  
**Beispiel:** Male dem Elefanten zwei Stoßzähne. Auf seinem Rücken sitzt ein Vogel.
- **Ebene 3:** Text mit Blanko-Vorlage, die das Kind selbst gestalten kann.  
**Beispiel:** Male einen Elefanten. Er hat große Ohren, zwei Stoßzähne und einen Rüssel. Auf dem Elefant sitzt eine Maus.

Für den Einsatz in der Freiarbeit können die Textkarten laminiert und die entsprechenden Blankopapiere zusammengeheftet werden. Die vom Kind gestalteten Bilder können in einem Heftchen gebündelt werden.

### Übungsmöglichkeiten:




Das Kind nimmt sich einen Text, liest ihn und setzt das Gelesene gestalterisch um.









Vorlagen für die Lese-Mal-Geschichten finden Sie auf der CD.









## 7.1 Lese-Mal-Bilder



<p>Male eine Maus. Sie frisst ein großes Stück Käse. In dem Käse sind viele Löcher.</p>	
<p>Male einen Schneemann. Er hat einen roten Schal um. Er trägt einen schwarzen Hut. In der Hand hat der Schneemann einen Besen. An seinem Bauch hat er fünf schwarze Knöpfe.</p>	
<p>Male einen Baum. An dem Baum hängen viele rote Kirschen. Susi und Stefan wollen die Kirschen pflücken. Sie haben einen großen Korb dabei. Male eine Leiter an den Baum.</p>	

<p>Male einen Tisch.  Rechts auf dem Tisch steht  eine Obstschale.  In der Schale sind zwei Äpfel  und drei Bananen.  Links auf dem Tisch steht  ein Teller mit einem Marmela-  denbrot.  Vor dem Tisch steht ein Stuhl.</p>	
<p>Mama kauft ein.  Sie kauft:  fünf Brötchen,  drei Bananen,  zwei Liter Milch,  sechs Eier.</p>	
<p>Male zwei Affen.  Der eine Affe frisst eine Banane.  Der andere Affe spielt mit einem  Ball.  Drei Kinder schauen den Affen  zu.</p>	

<p>Male ein Kinderzimmer.          In dem Kinderzimmer stehen          ein Bett und ein Schrank.          Auf dem Bett liegt ein Kuschel-          tier.          An der Wand hängt ein Bild.          In dem Regal stehen Bücher.          Auf dem Boden liegen Bauklötze.          Wenn du aus dem Fenster          schaust, siehst du die Sonne.</p>	
<p>Male eine Katze.          Sie liegt auf dem Sofa.          Ihr Fell ist grau und weiß.          Neben ihr liegen drei weiche          Kissen.          Die Katze träumt von einer Maus.</p>	
<p>Male ein rotes Auto.          Vor dem Auto steht ein Polizist.          Der Polizist trägt eine blaue          Mütze.          In der Hand hat er eine Kelle.          Sein Polizeiauto hat zwei          Blaulichter auf dem Dach.</p>	

<p>Male Lukas auf seinem Fahrrad. Er trägt einen Helm. Auf dem Gepäckträger hat er einen Fußball. Hinten an dem Rad hat er eine kleine, rote Fahne.</p>	
<p>Male einen Zauberwald. In dem Wald gibt es: rosarote Hasen, grüne Füchse und lila Rehe. Auf den Bäumen klettern bunte Eichhörnchen. Auf einem Ast sitzt ein Vogel mit roten Federn und einem blauen Schnabel. Wenn man genau hinschaut, sieht man zwischen den Bäumen auch ein Zwergenhaus.</p>	
<p>Anna kauft sich ein Eis. Sie kauft sich fünf Kugeln. In ihrer Waffel hat sie zwei Kugeln Schokoladeneis, zwei Kugeln Erdbeereis und eine Kugel Vanilleeis. Der Eisverkäufer hat eine Glocke in der Hand. Auf dem Kopf hat er eine große, weiße Mütze.</p>	

<p>Male einen Dinosaurier.          Er hat einen sehr langen Hals          und einen kleinen Kopf.          In seinem Maul hat er spitze          Zähne.          Auf seinem Rücken hat er viele          Zacken.          Sein Körper ist ganz grün.          Neben dem Dino ist ein Nest.          In dem Nest liegen fünf Dino-          saurier-Eier.          Ihre Schale ist blau mit gelben          Punkten.</p>	
<p>Male eine Insel.          Auf der Insel steht eine Palme.          Unten, neben der Palme steht          eine Schatzkiste.          Zwei Piraten bewachen die          Schatzkiste.          Sie tragen schwarze Hüte.          Ein Pirat hat eine schwarze          Augenklappe.</p>	
<p>Male einen Spielplatz.          Auf dem Spielplatz gibt es:          eine Rutsche,          zwei Schaukeln,          einen Sandkasten          und eine Wippe.          Auf der Wippe sitzen zwei          Kinder.          Ihre Mütter sitzen auf einer Bank.</p>	

<p>Male eine Puppe.          Sie hat braune Haare.          In den Haaren hat sie eine rote Schleife.          Sie hat einen roten Mund und blaue Augen.          Sie trägt ein gelbes Kleid und blaue Schuhe.          Ihr bester Freund, der Teddy, sitzt neben ihr.</p>	
<p>Male drei Kinder.          Sie machen ein Picknick auf einer Wiese.          Auf ihrer Picknickdecke stehen drei Becher und drei Teller.          Sie haben eine Wassermelone, Äpfel, belegte Brote und zwei Flaschen Saft dabei.          Neben der Decke steht ein Picknickkorb.          Da kommen auch schon die Ameisen auf die Decke gekrabbelt.</p>	
<p>Male einen Herbstbaum.          Die Blätter sind ganz bunt.          Einige Blätter sind auch schon auf den Boden gefallen.          Neben dem Baum sitzt ein Igel.          Er frisst einen Apfel.</p>	