
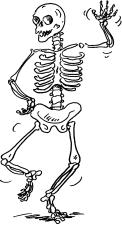










Schneide die Bildkarten aus.



Klebe die Bildkarten entsprechend der gehörten Anweisungen an die richtigen Stellen.


		
		

Situationsbild anmalen (Störgeräusche)



Male das Bild in den genannten Farben an.



Hinweis für die Lehrkraft: Vorabanweisung: „Lege dir einen roten, gelben, grünen, blauen und braunen Stift zurecht.“



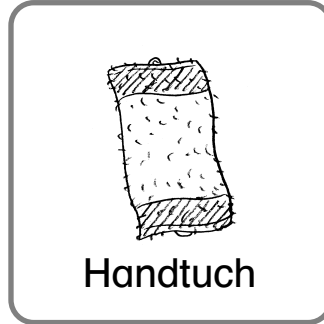

Höre dir zuerst den Satz an. Lies dann den Satz. Kreuze an, ob der Satz richtig oder falsch ist.

	richtig	falsch
Im Radio läuft ein Lied von Henrys Lieblingsband.		
Jette liegt in der Badewanne und nimmt ein Schaumbad.		
Frau Klein möchte mit der Gießkanne die Blumen im Garten gießen.		
Das Segelboot treibt auf dem Meer, leider weht kein Wind.		
Frau Faber liegt im Sand in der Sonne und schwitzt.		
Auf der Klassenfahrt spielen einige Kinder ein Kartenspiel.		
Sonntags geht Herr Kaiser immer in die Kirche.		
Am liebsten schaut sich Opa Friedhelm Tiersendungen im Fernsehen an.		





Finde über die Anzahl der gehörten Silbenklatscher das passende Bild zum Satz. Kreuze das richtige Bild an.

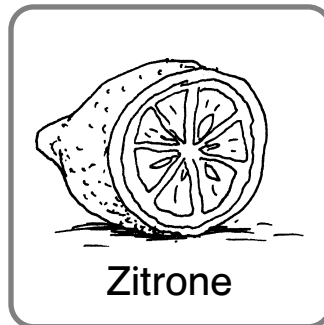

Das befindet sich in Kevins Sporttasche:



Als Leon auf dem Bauernhof ankommt, sieht er das zuerst:



Das ist Anitas Lieblings-Eissorte:



Dorthin macht die Klasse 6B heute einen Ausflug:

