










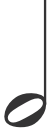







Schneide die Domino-Karten aus und lege sie richtig aneinander.

	2/4-Takt		Ende
	4/4-Takt		ganze Note
	ganze Pause		Achtelnote
	Viertelpause		Achtelpause
	3/4-Takt	Start	halbe Note
	e		f
	Viertelnote		halbe Pause
	g		Violinschlüssel



**Lies die Texte auf den Infokarten 2 und 3 oder lass sie dir vorlesen. Höre dazu die Musik zu den „Vier Jahreszeiten“ von Antonio Vivaldi.**



**Schneide den Baum aus und klebe ihn auf dein Lapbook.**

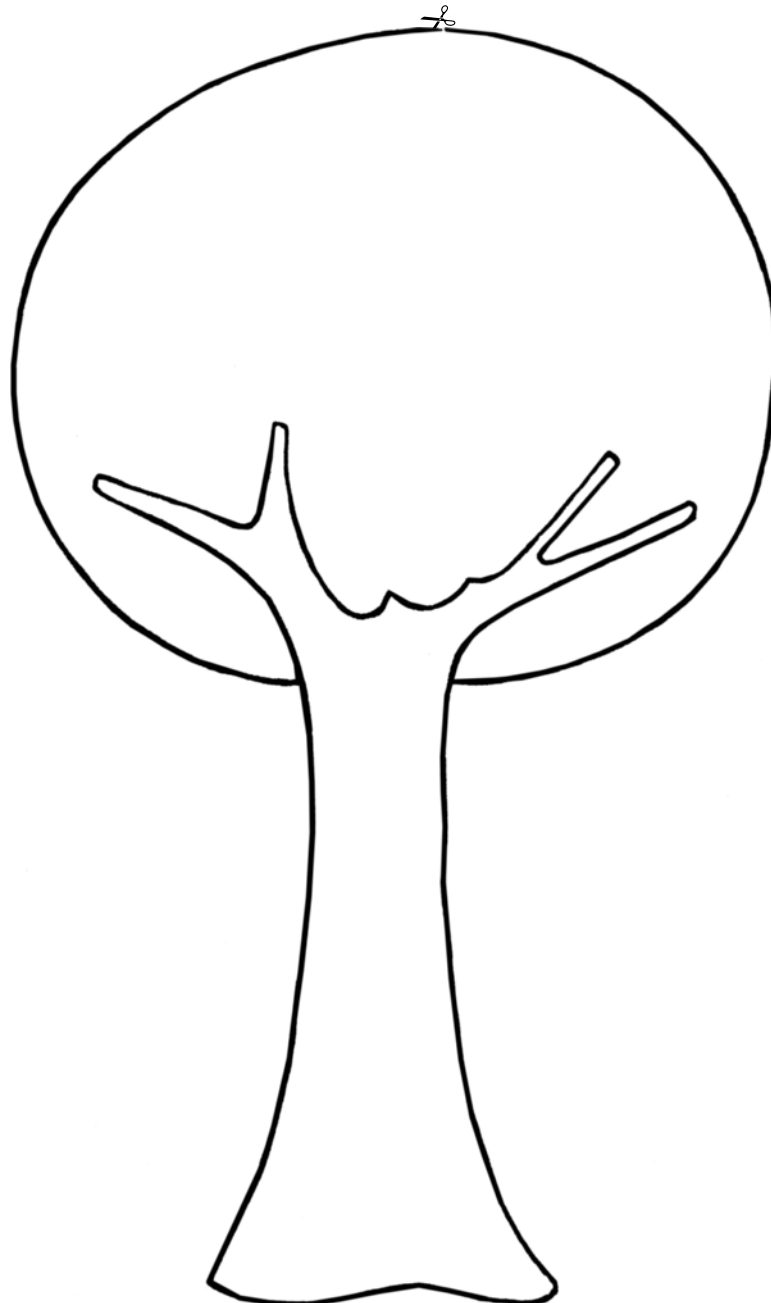


**Welche Wörter aus dem Text gefallen dir besonders gut? Schreibe sie in deinen Baum.**











**Gestalte zu jeder Jahreszeit einen Baum.**

**Wie hört sich die Musik zu den verschiedenen Jahreszeiten an? Schwer? Leicht? Fröhlich? Traurig? Lebendig? Warm? Schreibe deine Antwort neben die Bäume. Du kannst die Bäume auch noch anmalen.**



## 2.4 Instrumentengruppen – Was gehört zusammen? (4)

<p>Klebefläche</p>	 <p>Klarinette (Holzblasinstrument)</p>	<p>Klebefläche</p>	 <p>Saxofon (Holzblasinstrument)</p>
<p>Klebefläche</p>	 <p>Oboe (Holzblasinstrument)</p>	<p>Klebefläche</p>	 <p>Fagott (Holzblasinstrument)</p>
			



**Schneide die Bildkarten aus.**



**Schneide und falte die Tasche und klebe sie auf dein Lapbook.**

**Schau dir die Bildkarten genau an. Welche Geräusche hast du heute schon gehört? Stecke sie in die Tasche.**

