

# Mein buntes Vokabelheft

Englisch 3./4. Klasse

teapot



sun



carrot



Tower Bridge



skates



ship



doll



pen



gemeinsam  
wachsen lernen

hauschkaverlag

# Inhaltsverzeichnis

Begrüßung/Verabschiedung	Saying hello/Saying goodbye	2-3
Familie	family	4-5
Bauernhof	On the farm	6-7
Farben	colours	8-9
Ferien	holidays	10-11
Früchte/Obst	fruit	12-13
Geburtstag	birthday	14-15
Gemüse	vegetables	16-17
Getränke	drinks	18-19
Großbritannien und Nordamerika	Great Britain and North America	20-21
Haus und Garten	house and garden	22-23
Haustiere	pets	24-25
Hobbys	hobbies	26-27
Kalender/Jahr	calendar/year	28-29
Kleidung	clothes	30-31
Körper	body	32-33
Krankheiten	illnesses	34-35
Mahlzeiten	meals	36-37
Schule	At school	38-39
Schulsachen	school things	40-41
Sommer	summer	42-43
Spielsachen	toys	44-45
Sport und Spiele	sports and games	46-47
Verhältniswörter/Präpositionen	prepositions	48-49
Verkehr	traffic	50-51
Weihnachten	Christmas	52-53
Wetter	weather	54-55
Winter	winter	56-77
Wohnung und Möbel	flat and furniture	58-59
Zahlen und Zeit	numbers and time	60-61
Zauberei und Märchen	magic and fairy tale	62-63
Zirkus	At the circus	64-65
Zootiere	zoo animals	66-67
Übungsteil		68-72
Lösungsteil, Wörterliste, Vokabelspiel zum Herausnehmen nach Seite		36

Hauschka Lernhilfen, Heft 311  
**© 2020 Hauschka Verlag**  
 Lilienthalstraße 1, 82178 Puchheim  
 Telefon +49 89 89 8940667-0  
 Fax +49 89 89 8940667-69  
 E-Mail: info@hauschkaverlag.de  
 www.hauschkaverlag.de

**Verfasser:** Ludwig Waas, München  
**Lektorat:** Agnes Spiecker, Freising  
**Illustrationen:** Martina Knapp, Wuppertal  
**Gestaltung und Layout:** Gregor Schmidpeter, Gauting  
**Druck:** PASSAVIA Druckservice GmbH & Co. KG, Passau  
 Printed in Germany. Alle Rechte vorbehalten.  
 ISBN 978-3-88100-045-1

**Liebe Eltern, liebe Lehrerinnen, liebe Lehrer,**

wenn die Kinder im Englischunterricht ein bestimmtes **Thema** besprochen haben, dann lassen Sie sie mit Hilfe des Inhaltsverzeichnisses die **passende Seite des Vokabelheftes** dazu heraussuchen. Hier können die Kinder den Wortschatz noch einmal wiederholen oder vielleicht auch neue Wörter dazulernen. Sie schreiben dabei **zu jedem Bild das passende englische Wort**, das sie aus dem Kasten am unteren Rand der Seite suchen sollen – oder vielleicht schon selbst wissen.

Zu manchen Themen gibt es auch **Übungen**, die am Ende des Heftes stehen.

In der Mitte des Heftes ist ein herausnehmbarer Teil. Hier befinden sich die **Lösungen** zu den Aufgaben, eine **Wörterliste** mit allen Wörtern des Heftes und ein spannendes **Würfelspiel**.



Viel Freude und Erfolg!

*hunderig was*

# On the f \_\_\_\_\_

Auf dem Bauernhof

b \_\_\_\_\_

Scheune

f \_\_\_\_\_

Feld

f \_\_\_\_\_

Bauernhaus

h \_\_\_\_\_

Heu

s \_\_\_\_\_

Stroh



t \_\_\_\_\_

Traktor



f \_\_\_\_\_

füttern



f \_\_\_\_\_

Bauer

h \_\_\_\_\_

Pferd

Old Mc Donald  
had a farm,

E-I-E-I-O.

And on his farm  
he had a ...

E-I-E-I-O.

barn

calf

chick

cock

cow

duck

farm

farmer

farmhouse

feed

field

goat






l \_\_\_\_  
Lamm



s \_\_\_\_  
Schaf



c \_\_\_\_  
Kuh



p \_\_\_\_  
Ferkel



p \_\_\_\_  
Schwein

c \_\_\_\_  
Kalb



g \_\_\_\_  
Ziege



h \_\_\_\_  
Henne



t \_\_\_\_  
Truthahn



g \_\_\_\_  
Gans



c \_\_\_\_  
Hahn



c \_\_\_\_  
Küken



d \_\_\_\_  
Ente

goose  
hay  
hen

horse  
lamb  
pig


piglet  
sheep  
straw

tractor  
turkey

**f** \_\_\_\_\_  
Wohnung


**b** \_\_\_\_\_ **b** \_\_\_\_\_  
Schlafzimmer Bad

**u** \_\_\_\_\_  
oben (1. Stock)



**d** \_\_\_\_\_  
unten (Erdgeschoss)

**l** \_\_\_\_\_ **k** \_\_\_\_\_  
Wohnzimmer Küche



**f** \_\_\_\_\_  
Zaun

**s** \_\_\_\_\_  
Treppen

**g** \_\_\_\_\_  
Tor

bathroom  
bedroom

downstairs  
fence

flat  
gate

kitchen  
living room


stairs  
upstairs

# Übungen

Unbekannte Wörter kannst du in der Wörterliste nachschlagen, nach S. 36.  
Dort findest du auch den **Lösungsteil**.

## 1 Farben und Gemüse (zu Seiten 8/9)

Lewis hat das Gemüse ganz falsch angemalt. Sicher weißt du, wie es aussieht, wenn es reif ist. Ergänze die Sätze!  
Tipp: Das Gemüse findest du auch auf den Seiten 16 und 17.



A bean isn't **blue**, it's **green**.

A tomato isn't \_\_\_\_\_, it's \_\_\_\_\_.

A carrot isn't \_\_\_\_\_, it's \_\_\_\_\_.

A ripe (= reif) potato isn't \_\_\_\_\_, it's \_\_\_\_\_.

A cucumber isn't \_\_\_\_\_, it's \_\_\_\_\_.

## 2 Obst (zu Seiten 12/13)

Verbinde jedes Wort mit dem richtigen Bild!

apple    nut    pear    cherries    lemon    pineapple



# Üben, lernen und Spaß haben mit weiteren Titeln aus dem Hauschka Verlag:



für die 3. Klasse

für die 4. Klasse



Lernzielkontrollen:  
Gibt's für die 1.-4. Klasse!



regional  
produziert



natürliche Farben  
auf Pflanzenölbasis



recyclbar über  
die Papiertonne

## Mein buntes Vokabelheft

Englisch 3./4. Klasse

- Wort-Bild-Zuordnungen
- festigt und erweitert den Wortschatz
- kindgerechte und anschauliche Illustrationen
- orientiert an Wortfeldern des Lehrplans
- mit Lösungsteil, Wörterliste und einem Spiel zum Herausnehmen

Noch mehr Titel unter  
**[www.hauschkaverlag.de](http://www.hauschkaverlag.de)**

ISBN 978-3-88100-045-1



9 783881 000451

[D] € 7,90  
[A] € 8,10