


Die 6 Bände des Weltenbuches im Überblick



1 Das Wetter macht die Landschaft




2 In jeder Landschaft wachsen bestimmte Pflanzen



3 In jeder Landschaft leben bestimmte Tiere




4 Landschaften-Überblicke

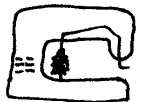


5 Rohstoffe beschaffen


6 Rohstoffe verarbeiten



7 Werkzeuge und Maschinen:
In kürzerer Zeit mehr
Waren herstellen







8 Dienste leisten



9 Der Weg einer Ware

10 Groß- und Einzelhändler

11 Waren transportieren



12 Regeln festlegen

13 Welches Amt hat welche Aufgabe?

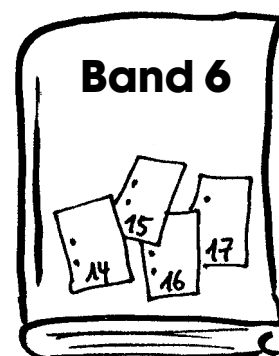


14 Krankheiten und Heilmittel

15 Apotheken

16 Wer bezahlt den Arzt? - Krankenversicherungen

17 Freizeit, Erholung und Hobbies



Ein 1. Wort an die Leser dieses Buches

Dies ist ein ganz besonderes Buch: In ihm ist die ganze Welt versteckt!

Die ganze Welt?

Nein, natürlich nicht alles und jedes, sondern das Wichtigste.

Das eben, was Menschen immer und überall beachten müssen, wenn sie gut leben wollen!



Ein Weltenbuch ist ...

... ein Ordner mit
vielen verschiedenen Kapiteln,
die dir von all dem erzählen,
was in unserer Welt wirklich wichtig ist.

Doch weil sich unsere Welt ständig verändert,
ist dieses Weltenbuch nie fertig:
In die einzelnen Kapitel
kannst du (fast) alle Themen,
Informationen, Texte und Bilder einordnen,
die du in deiner Welt findest!

**So wird aus diesem Ordner DEIN Weltenbuch:
DEIN Buch von DEINER Welt!!!**

Was meinst du?

Würdest auch du dir gerne ein solches Weltenbuch basteln und es nach und nach mit vielen spannenden Themen füllen?

Nur zu! In diesem Buch findest du eine Menge von dem, was du dazu brauchst:

Im **Teil 1** wird dir erklärt, wie du ein Weltenbuch basteln kannst.


Im **Teil 2** findest du Materialien, mit denen du die beiden Weltenbuchkapitel „Rohstoffe beschaffen“ und „Rohstoffe verarbeiten“ füllen kannst.

Auf allen Seiten, die zum Kapitel „**Rohstoffe beschaffen**“ gehören, findest du in der rechten oberen Ecke den Rohstoff  !

Auf den Seiten, die zum Kapitel „**Rohstoffe verarbeiten**“ gehören, findest du eine fertige Ware – und zwar  !

Im **Teil 3** sind Tipps und Tricks enthalten, die dir das Einordnen von Informationen in die anderen Kapitel des Weltenbuches leichter machen.

Übrigens bist du nicht allein, wenn du mit dem Weltenbuch deine Welt erforschen willst: Lena und ihr Freund, der alte Herr Bruno, helfen dir dabei!



Herr Bruno ist ein ganz besonderer Mann: Er ist Erfinder, Tüftler und Forscher! Kein Wunder, dass er neugierig geworden ist, als er vom Weltenbuch gehört hat.

Und ebenso verständlich ist, dass er sich sofort zusammen mit Lena auf den Weg gemacht hat, um mehr darüber herauszufinden!

In diesen Kästen geben dir Lena und Herr Bruno viele Tipps und Tricks, die dir das Lesen, Verstehen, Forschen und Basteln leichter machen!

Lena und Herr Bruno im Gespräch

Die Seiten

Lehrerkommentar

Ein 1. Überblick für Lehrer

liefern zusätzliche Informationen eigens für Lehrer!

Der Lehrerkommentar zu den einzelnen Kapiteln ist jeweils am Kapitelende abgedruckt!




Die Seiten für Lehrer

Welche ZIELE können Sie mit diesem Buch erreichen?

Ziel 1 Ihre Schüler lernen, Informationen und Zettel geordnet abzuspeichern – und dementsprechend leichter wiederzufinden!

In diesem Buch erfahren Sie, wie sich jeder Ihrer Schüler ein Weltenbuch basteln kann. Im Weltenbuch sind verschiedene Kapitel enthalten, in die die Themen, die Sie künftig behandeln, passend eingeordnet werden können. Auf diese Weise können auch später noch gesuchte Informationen rasch wiedergefunden werden.

Durcheinander, Zettelwirtschaft und Chaos sind Vergangenheit!



Ziel 2 Ihre Schüler erfahren, was alles für ein gutes Leben wirklich wichtig ist – und warum!

Unsere Welt ist komplex und unüberschaubar. In ihr gibt es so viele verschiedene Dinge, dass den Schülern oft nicht deutlich wird, was wirklich wichtig ist – und warum. Genau dies leistet nun das Weltenbuch: In ihm sind diejenigen Kapitel enthalten, die von dem erzählen, was für Menschen immer und überall auf der Welt wichtig ist. Darüber hinaus werden zentrale Beziehungen, die zwischen einzelnen Kapiteln bestehen, aufgezeigt.

Ziel 3 Ihre Schüler lernen, einmal Gelerntes auf ähnliche Themen zu übertragen!

Weil es in unserer Welt so viele verschiedene Dinge gibt, müssen Schüler viel lernen. Dieses Lernen ist langwierig und anstrengend. Um es aber dennoch immer dort, wo es möglich ist, zu vereinfachen, sollten Schüler die Parallelen kennen lernen, die zwischen allen Themen, die in ein- und dasselbe Weltenbuchkapitel eingeordnet werden können, bestehen: Sie sollten erfahren, welche Fragen sie immer dann stellen müssen, wenn sie sich mit einem Thema, das einem der Weltenbuchkapitel zugeordnet werden kann, vertraut machen wollen.

Die wichtigsten dieser Fragen finden Sie in dem Material, das Sie in die einzelnen Weltenbuchkapitel einordnen können: Mit dem Material, das Sie im vorliegenden Band finden, können beispielsweise die beiden Weltenbuchkapitel „Rohstoffe beschaffen“ und „Rohstoffe verarbeiten“ gefüllt werden!




Aufbau der einzelnen Weltenbuch-Kapitel, mit deren Hilfe die beschriebenen Ziele erreicht werden können!

1. Die Informationsseiten

Die Informationsseiten liefern einen ersten Überblick über das Thema des entsprechenden Weltenbuchkapitels.

2. Die Sammelseiten

Die Sammelseiten bieten Ihnen nicht so sehr Informationen zu vielen verschiedenen Themen, die in das entsprechende Weltenbuchkapitel eingeordnet werden können – denn von diesen Themen gibt es endlos viele! Statt dessen wollen die Sammelseiten Ihren Schülern deutlich machen, wie sich selbstständig – mit Hilfe immer gleicher Steckbrieffragen – Informationen zu den Themen, die in das betreffende Weltenbuchkapitel integriert werden können, beschaffen lassen.



3. Die Übungsseiten

Damit Ihre Schüler lernen können, mit dem Gelernten flexibel umzugehen, sind in jedes Weltenbuchkapitel entsprechende Übungen eingebaut worden.

Ein wichtiger Schwerpunkt liegt dabei auf den Geschichtenseiten um Lena und Herrn Bruno, die davon erzählen, wie die beiden Freunde mit einem Heißluftballon eine Reise unternehmen, auf der sie viele, viele Beispiele entdecken, die ebenfalls in das entsprechende Weltenbuchkapitel eingebaut werden können.

