

Hinweise zum Gebrauch

Die vorliegenden illustrierten Spielvorlagen ermöglichen eine spielerische Umwälzung und Wiederholung von sprachlichen Unterrichtsinhalten im Fach Englisch in der Grundschule.

14 verschiedene Brettspiele können gezielt eingesetzt werden, um sprachliche Kompetenzen einzuüben und anzuwenden.

Die zwei bis fünf Spieler kontrollieren sich gegenseitig. Außerdem stehen auf der Rückseite der Spiele Musterlösungen zur Verfügung.

Die Spielvorlagen „Speaking 1“ und „Speaking 2“ beinhalten Wörter aus dem Französischen und Italienischen. Die Schüler versprachlichen diese nur, sofern sie Kenntnisse in diesen Sprachen haben.

Material

1 Würfel

1 Spielfigur pro Spieler (alternativ: Münzen, Knöpfe o. Ä.)

Spielanleitung

Die Spielanleitung ist einfach und orientiert sich an den gängigen Brettspielen.

Die Spieler stellen ihre Spielfiguren auf das Startfeld. Wer die höchste Zahl würfelt, beginnt. Gespielt wird reihum im Uhrzeigersinn. Jeder Spieler bewegt seine Spielfigur entsprechend der gewürfelten Augenzahl voran.


Gelangt ein Spieler auf ein markiertes Ereignisfeld, muss er die dazu gestellte Aufgabe lösen. Die Aufgaben sind am rechten Spielfeldrand aufgeführt.

Kann die Aufgabe nicht gelöst werden, muss der Spieler oder die Spielerin – wenn nicht anders angegeben – eine Runde aussetzen.

In einigen Spielen gibt es Felder mit Pfeilen, die die Spielfiguren weiter voran- bzw. zurückschicken.

Wer zuerst das Ziel mit der passenden Augenzahl erreicht, gewinnt.

Diese Anleitung gilt für alle 14 Brettspiele. Auf jedem Spielplan befindet sich in einem Kasten noch ein zusätzlicher Hinweis für das jeweilige Spiel.




Speaking – 1

- | | | | |
|----|---|----|--|
| 13 | duschen
have a shower
fare la doccia
prendre sa douche | 21 | Auto fahren
drive a car
guidare
conduire |
| 24 | Wäsche waschen
wash clothes
lavare la biancheria
faire la lessive | 40 | fegen
sweep
spazzare
balayer |
| 34 | kochen
cook
cucinare
faire la cuisine | 9 | fortgehen
leave
uscire
sortir |
| 38 | Geschirr spülen
wash the dishes
lavare i piatti
faire la vaisselle | 4 | einen Wagen schieben
push a trolley
spingere il carrello
pousser un chariot |
| 43 | schreiben
write
scrivere
écrire | 48 | schlafen
sleep
dormire
dormir |
| 31 | sich kämmen
comb one's hair
pettinarsi
se peigner | 30 | sich schminken
make oneself up
truccarsi
se maquiller |

Spielanleitung:

Gelangst du auf ein Ereignisfeld **22**, musst du das Wort in den Sprachen vorsprechen, die du kannst.

START



FINISH

games

49



48

47

1


2

pets



3

4



5

clothes

22


23

24

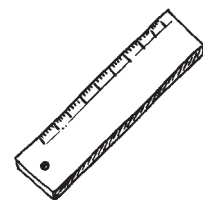
6

7

toys



21



8

family

20


19

9



18


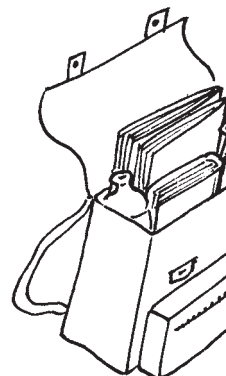
10



17

11

16



12

animals

13

14

15

something to eat

What goes together?

A circular arrangement of 36 numbered circles (1-36) and 5 star-shaped event fields (35, 40, 45, 27, 35) for a matching game. The event fields contain the following words:

- home** (near circle 46)
- school** (near circle 40)
- feelings** (near circle 27)
- weather** (near circle 35)

The circles are numbered 1 through 36 in a clockwise direction starting from the top. The images are as follows:

- Circle 46:** A girl walking.
- Circle 45:** A dog.
- Circle 44:** A teddy bear.
- Circle 43:** A horse.
- Circle 42:** A pair of shoes.
- Circle 41:** A sad face.
- Circle 40:** A cat.
- Circle 39:** A landscape with clouds and a field.
- Circle 38:** A boy's face.
- Circle 37:** A girl's face.
- Circle 36:** A girl's face.
- Circle 35:** A girl's face.
- Circle 34:** A girl's face.
- Circle 33:** A girl's face.
- Circle 32:** A girl's face.
- Circle 31:** A girl's face.
- Circle 30:** A girl's face.
- Circle 29:** A girl's face.
- Circle 28:** A girl's face.
- Circle 27:** A girl's face.
- Circle 26:** A girl's face.
- Circle 25:** A girl's face.
- Circle 24:** A girl's face.
- Circle 23:** A girl's face.
- Circle 22:** A girl's face.
- Circle 21:** A girl's face.
- Circle 20:** A girl's face.
- Circle 19:** A girl's face.
- Circle 18:** A girl's face.
- Circle 17:** A girl's face.
- Circle 16:** A girl's face.
- Circle 15:** A girl's face.
- Circle 14:** A girl's face.
- Circle 13:** A girl's face.
- Circle 12:** A girl's face.
- Circle 11:** A girl's face.
- Circle 10:** A girl's face.
- Circle 9:** A girl's face.
- Circle 8:** A girl's face.
- Circle 7:** A girl's face.
- Circle 6:** A girl's face.
- Circle 5:** A girl's face.
- Circle 4:** A girl's face.
- Circle 3:** A girl's face.
- Circle 2:** A girl's face.
- Circle 1:** A girl's face.

Spielanleitung:
 Wenn du auf ein Ereignisfeld **35** gelangst, lies das Wort und finde dazu zwei passende Bilder. Zeige auf die Bilder und sage auf Englisch, was du siehst. Brauchst du dazu länger als eine Minute? Dann setze eine Runde aus. Deine Mitspieler stoppen die Zeit.

START

FINISH

1

2

3

5

6

8

10

11

12

13

49

48

47

46

5

8

10

11

12

13

22

23

20

19

21

24

25

28

29

27

26

17

18

16

15

22

23

20

19

21

24

25

28

29

27

26

17

18

16

15

22

23

20

19

21

24

25

28

29

27

26

17

18

16

15

22

23

20

19

21

24

25

28

29

27

26

17

18

16

15

22

23

20

19

21

24

25

28

29

27

26

17

18

16

15

22

23

20

19

21

24

25

28

29

27

26

17

18

16

15

22

23

20

19

21

24

25

28

29

27

26

17

18

16

15

22

23

20

19

21

24

25

28

29

27

26

17

18

16

15

22

23

20

19

21

24

25

28

29

27

26

17

18

16

15

22

23

20

19

21

24

25

28

29

27

26

17

18

16

15

22

23

20

19

21

24

25

28

29

27

26

17

18

16

15

22

23

20

19

21

24

25

28

29

27

26

17

18

16

15

22

23

20

19

21

24

25

28

29

27

26

17

18

16

15

22

23

20

19

21

24

25

28

29

27

26

17

18

16

15

22

23

20

19

21

24

25

28

29

27

26

17

18

16

15

22

23

20

19

21

24

25

28

29

27

26

17

18

16

15

22

23

20

19

21

24

25

28

29

27

26

17

18

16

15

22

23

20

19

21

24

25

28

29

27

26

17

18

16

15

22

23

20

19

21

24

25

28

29

27

26

17

18

16

15

22

23

20

19

21

24

25

28

29

27

26

17

18

16

15

22

23

20

19

21

24

25

28

29

27

26

17

18

16

15

22

23

20

19

21

24

25

28

29

27

26

17


18

16

15

22

Classroom phrases



2 – Good morning.

4 – Can I open the window?

7 – Can you say it again, please?

9 – Let's sing a song.

11 – Excuse me.

14 – Can I help you?

16 – What colour is your school bag?

18 – Sorry.

21 – Can I have your pencil, please?

23 – How are you?

25 – Hello everybody.

26 – Be quiet, please.

30 – All together, please.

32 – Listen carefully.

34 – Take out your books.

37 – Come to the front, please.

39 – Go back to your chair.

43 – Let's draw a picture.

47 – Choose a partner.

Spielanleitung:

Gelangst du auf ein Ereignisfeld **33**, dann lies den passenden englischen Satz. Was bedeutet er auf Deutsch?