


7. Das Frühstück

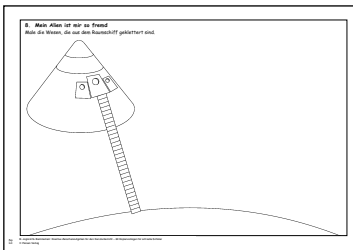
Male die Wasserlandschaft und die fröhlichen bunten Fische, die der Hai zum Frühstück verzehren möchte.



Kontrastreiche Bildgestaltung durch Farbwahl: kalte Farben (Wasserlandschaft) - warme Farben (Meerestiere)

8. Mein Alien ist mir so fremd


Male die Wesen, die aus dem Raumschiff geklettert sind.



Fantasievolle Bildgestaltung unter Berücksichtigung einer ausgewogenen Bildkomposition

9. Guck nicht so ...


Wem gehören die Augen? - Male es/sie/ihn.



Fantasievolle Bildgestaltung unter Berücksichtigung einer ausgewogenen Bildkomposition

10. Wie man sich bettet, so wäscht man

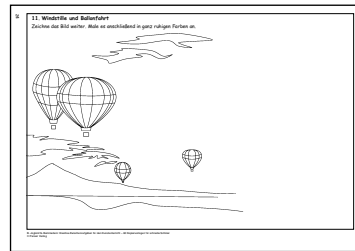
Vervollständige das Muster der Tierbettwäsche.



Fantasievolle Bildgestaltung unter Berücksichtigung einer ansprechenden Farbgebung

11. Windstille und Ballonfahrt

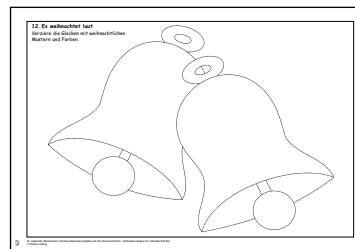
Zeichne das Bild weiter. Male es anschließend in ganz ruhigen Farben an.



Stille mittels Farben darstellen; ruhige Farben = kalte, abgetönte Farben (z. B. Blautöne)

12. Es weihnachtet laut

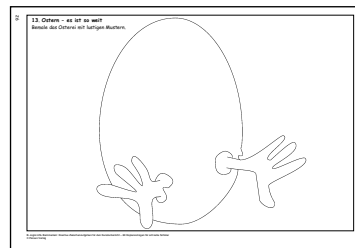
Verziere die Glocken mit weihnachtlichen Mustern und Farben.



Ein festliches Design entwerfen

13. Ostern - es ist so weit


Bemale das Osterei mit lustigen Mustern.



Kreative Muster unter Einbeziehung des aufbrechenden Eies finden

14. Meine Tasse im Schrank

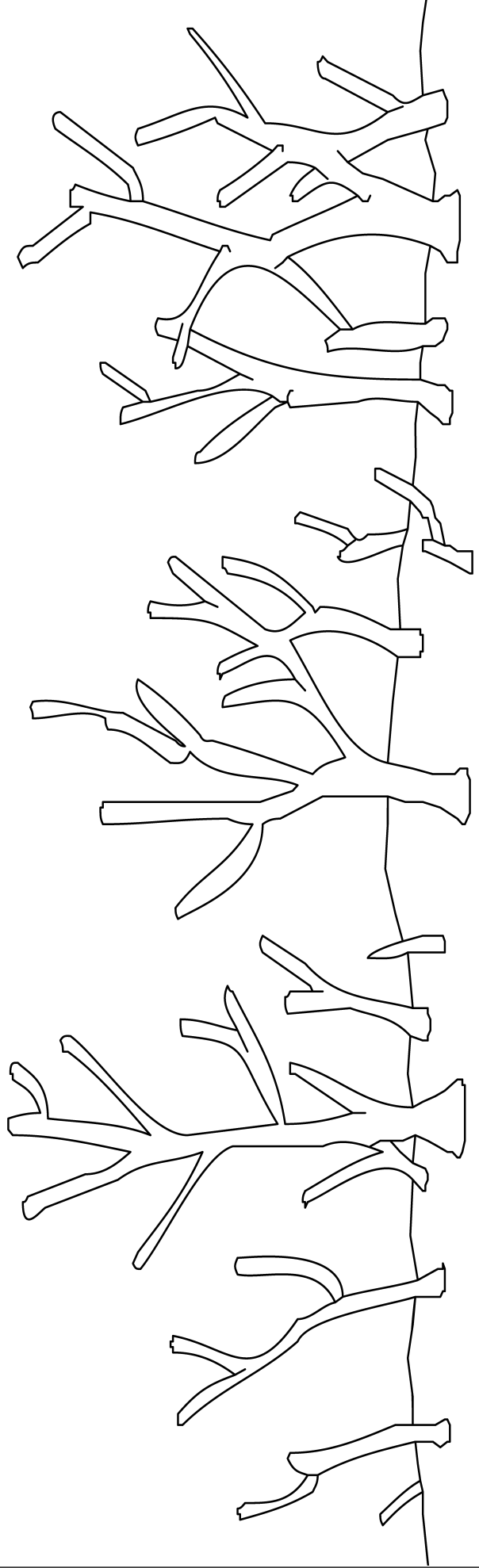

Gib der Tasse dein Lieblingsdekor.



Fantastisches Design entwerfen: vom kreativ verspielten bis zum streng stilistischen Dekor ist alles möglich

7. Das Frühstück

Male die Wasserlandschaft und die fröhlichen bunten Fische, die der Hai zum Frühstück verzehren möchte.



53. Quadratschädel

Male die Flächen des Kopfes mit verschiedenen Farben aus.
Lass besonders Augen- und Mundpartie
farblich wirken.

