



Schneide die Vorlage und die Karten aus.

Falte die Vorlage. Das Bild soll vorne sein.






Wähle die Karte, die zeigt, wie du zur Schule kommst.



Klebe die Karte in die Vorlage oder male ein eigenes Bild.



Klebe die Klappkarte auf dein Lapbook.





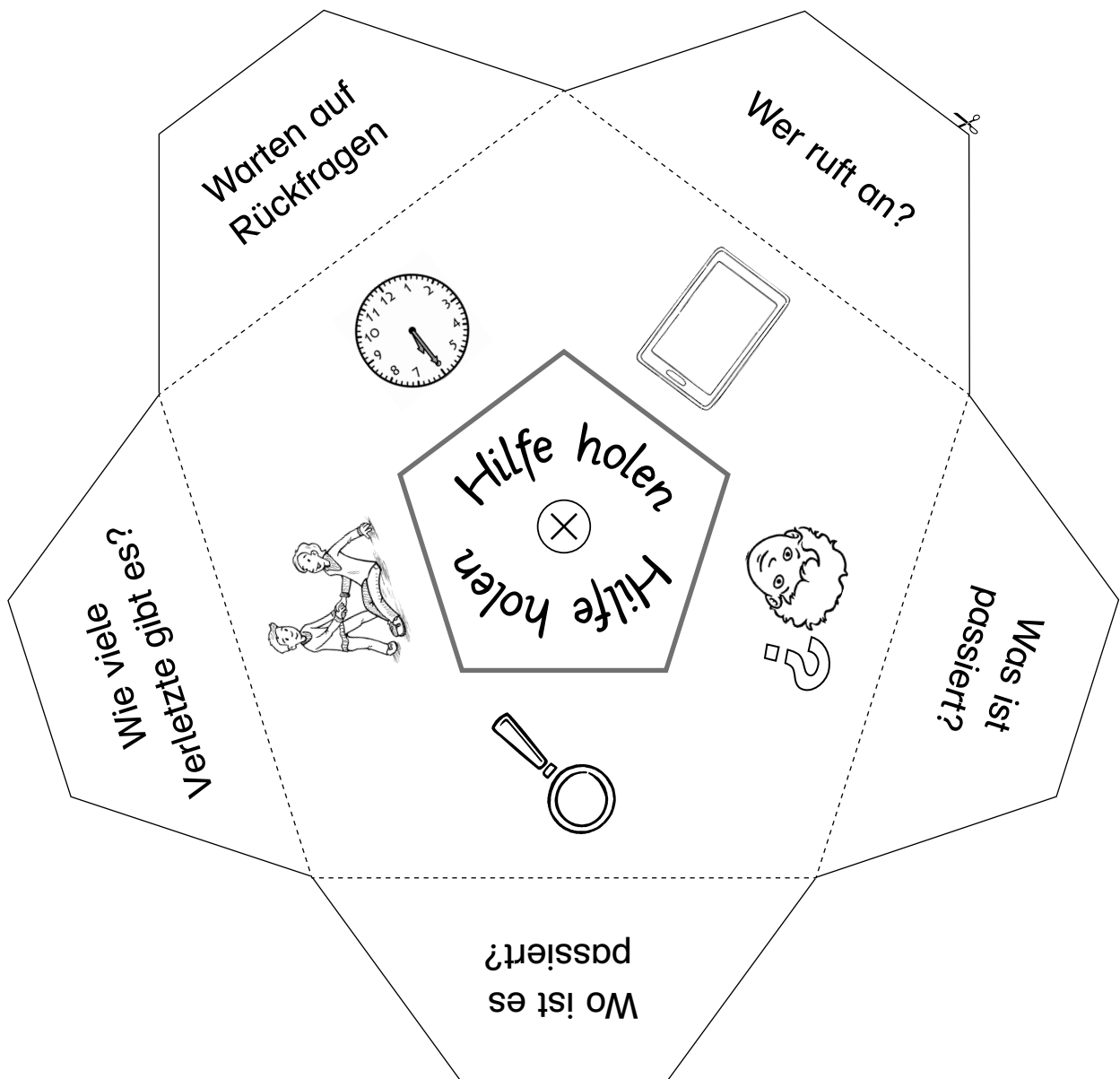
Schneide die Vorlage aus und falte sie.



Schreibe die fünf W-Wörter von außen auf die richtigen Klappdeckel.



Befestige die Klappkarte mit einer Musterklammer auf deinem Lapbook.





Schneide die Vorlage und die Sätze aus.



Ordne die Sätze richtig zu und klebe sie unter die Bilder.


Falte die Vorlage.




Klebe die Klappkarte auf dein Lapbook.

Der Zebrastreifen


1



2



3



4



Ich gehe zügig über die Straße.

Ich schaue zuerst nach links, dann nach rechts und wieder nach links.

Ich gebe Handzeichen, damit die Autofahrer mich sehen.

Ich nähere mich langsam der Straße und bleibe am Bordstein stehen.