

# MODETRENDS

## BOHO-CHIC

Dieser ungezwungene, vielseitige Stil wird gern von Promis wie Nicole Richie getragen. Er kombiniert die non-konformistische Einstellung der 1970er-Jahre mit dem Feeling eines Weltenbummlers, als hätte man von seinen Reisen die verschiedensten Stücke mitgebracht – afrikanische Druckstoffe, indische Armreifen und marokkanische Tücher. Denke hierbei an den Lagenlook, an geraffte Röcke, Perlen und Armreifen. Als Stoffe eignen sich fließender Chiffon oder bedruckte/bestickte Baumwolle und Samt.



\* Mixe verschiedene Stoffqualitäten, Blumen- und Paisleymuster sowie kräftige Erdfarben.



\* Modernes florales Druckkleid aus Baumwollbatist. Interessant wird es durch die unterschiedliche Stofffülle.

\* Modernes Muster, das für einen tibetisch inspirierten mystischen Eindruck sorgt.

\* Lange Ohrhänger mit Perlen oder Federn.



\* Die Rüschenbluse ist aus Chiffon gefertigt, die Hose hat ein Muster aus Lederapplikationen und Fransen an den Seitennähten.



\* Verschlungene Armbänder in Gold und Robinrot.

\* Boho-Look für den Tag, wie man ihn auf vielen Festen sieht: Geräumtes Stufenkleid im Gypsy-Stil aus Käseleinen, kombiniert mit Stiefeletten und einem Schal, um den Look zu vervollständigen.

\* Denke bei Handtaschen an Fransen, Prägedruck, Nieten, Federn und Perlen.



\* Cowboystiefel passen perfekt zu einem weit schwingenden Kleid.



\* Flip-Flops, Sandalen und Römersandalen sind tolle Optionen für den Boho-Chic.




\* Das weiße Mini-kleid aus mit Blumen bestickter Baumwolle wirkt frisch und angesagt. Die Schärpe sorgt für eine feminine Silhouette.

\* Typisches Boho-Kleid mit Rüschen. Durch das lebhafteste Muster in kräftigen Farben wird es zeitgemäß.



✿ Entwerfe ein Kleid passend zum Hippie-Hut und zur Weste des Models. Gib dem Kleid ein modernes, lebhaftes Muster. Dann Entwerfe einen Look für das zweite Model und denke dabei ebenfalls über Farben und Muster nach.





✿ Dieses hinreißende Model hat voluminöses, strukturiertes Haar und trägt eine Sonnenbrille. Entwerfe für sie einen modernen Boho-Look. Du kannst das Stoffmuster (oben) als Ausgangspunkt für deinen Entwurf nehmen und eventuell einige Quasten und Fransen in den Entwurf einfügen.



✿ Nun entwerfe einen Look, der zu dir selbst passen würde.





✿ Entwerfe ein Kleidungsstück für dieses Model, das einen weichen Filzhut (Fedora) und kniehoch Stiefel trägt. Passend zu den Stiefeln könntest du Shorts oder ein Minikleid wählen.



✿ Nun entwerfe einen Look, der zu dir selbst passen würde.


\* Gestalte ein Outfit für eine Festivalbesucherin – stell dir etwa Kate Moss auf dem Glastonbury-Festival vor. Sie könnte zum Beispiel ein langes Baumwollkleid tragen. Lass dich von den Mustern hier rechts inspirieren, und denk auch an die Accessoires.





# ROCK-CHIC

Dieser Stil ist ziemlich sexy, ohne ein großes Tam-tam darum zu machen. Einfach morgens aufstehen, Lederjeans oder Minirock anziehen, mit zerzaustem Haar und verschmiertem Eyeliner – und trotzdem gut aussehen. Ikonen wie Patti Smith, Chrissie Hynde und Debbie Harry haben in diesem Look stets eine sehr gute Figur gemacht. Denke an enge Jeans oder Lederhosen, Minikleider, T-Shirts, Nietengürtel, Vintage-Militaryjacken ...



\* Animal-Print-Muster, Stars and Stripes oder Metallic-Stoffe werden mit Materialien wie Denim und Kunstleder kombiniert.

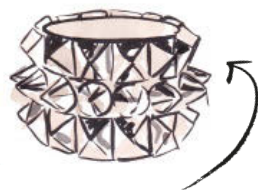
\* Das Baumwoll-Minikleid mit Gürtel, kombiniert mit einer mit Pailletten besetzten Jacke, ergibt ein cooles Outfit, um abends auszugehen.



\* Helle Denimjacke mit Schulterverzierung – vielleicht backstage beim Warten auf den Auftritt mit der Hand genäht.



\* Enge Jeans im Used Look oder eine andere enge Hose.



\* Nieten- und Lederarmbänder sind großartige Accessoires für den Rock-Chic.



\* Weites Tanktop – perfekt für eine Drummerin. Dieses hat ein Stars-and-Stripes-Muster und wird mit Lederhose und Bikerstiefeln perfekt in Szene gesetzt.

\* Trendige Stiefeletten mit Fransen.



\* Military-Jacken im Vintage-Stil passen perfekt zu diesem Look. Den Rest möglichst einfach halten – es soll nicht zu bemüht wirken.



\* Minikleid im Camouflage-Muster aus Baumwolle und Stretch, kombiniert mit kniehohen Nietenstiefeln.

\* Stilettos mit Fesselriemen aus Leder mit Nieten vervollständigen den Look.






✿ Entwerfe ein Oberteil zu dieser Lederhose im Rock-Chic mit High Heels.



✿ Vervollständige das Outfit dieses Models. Der Kragen zeigt ein Animal-Print-Muster. Sind Nieten auf den Ärmeln? Was für ein Oberteil trägt sie? Mache dir Gedanken über ihre Hose: Trägt sie Jeans oder eine enge Brokathose?





\* Entwerfe ein Cock-  
tailkleid und lasse dich  
dafür von diesen Stoff-  
mustern inspirieren.



\* Der Rock-Chic kann  
auch sehr elegant sein,  
wie dieses Cocktailkleid  
mit seinem auffälligen  
Muster zeigt.



\* Gestalte für dieses  
Model ein Abendkleid. Ist  
es kurz oder so raffiniert-  
theatralisch wie das  
Beispiel ganz links?



\* Wie wäre es nun mit einem chicen Outfit für deinen Lieblings-Rockstar? Überlege, was für eine Art Jacke sie tragen soll – im Zebra-look mit Nieten am Kragen oder eher klassisch wie eine Smokingjacke für die Herren? Kombiniere sie mit einer engen Jeans mit Metallic-Effekt.



# PREPPY-STYLE

Schick aber lässig – Preppy-Style ist der Inbegriff städtischer Coolness, perfekt geeignet, um über den Campus zu bummeln und Fahrrad zu fahren. Tweedsachen, Hosenträger, Brille, gestreifte Hemdblusen – für frischen Wind sorgen hübsche Pastellfarben und ein Boyfriend-Blazer. Schaue dir bei Ralph Lauren und Gap verschiedene Versionen dieses zeitlosen Stils an, den auch Annie Hall in dem Film von Woody Allen verkörperte.



\* Als Stoffe eignen sich Baumwolle, New Denim und Argyle-Muster (Karo) in hellen Farben.

\* Lässiger Preppy-Look mit farbigem Denim und einem gestreiften Pulli.

\* Khaki-Hosen sind der Klassiker bei diesem Stil. Kombiniere sie mit einem Ledergürtel.



\* Tasche im Schottenkaro mit Lederhenkeln und Ledereinfassung.







\* Ein aufgestellter Kragen und hochgekrempelte Ärmel vervollständigen den Style. Mit Accessoires in Komplementärfarben lassen sich interessante Akzente setzen.



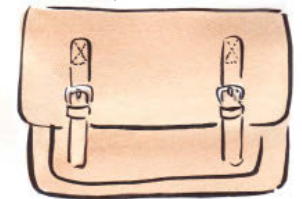
\* Dieses Outfit wurde stark von der College-Sportkleidung beeinflusst.

\* Sommerliches, gestreiftes Leinenkleid.



*Boyfriend-Blazer*

*Hellbraune Satchel-Tasche*



\* Gestreifte Bluse in Pastellfarbe mit weißem Kragen und weißen Manschetten.



\* Dunkler, ausgestellter Jeansrock.



*Farbiger Cardigan*



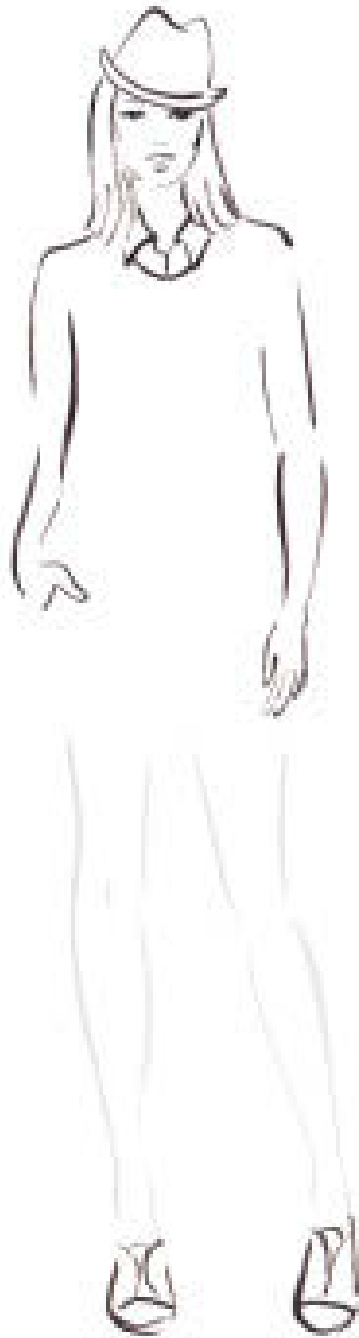
*Hübsche Bluse*



*Ballerinas*



\* Vollende das Outfit für dieses Mädchen. Nimm den Hut und die Hemdbluse als Ausgangspunkt. Überlege, ob es Shorts oder einen Rock tragen soll.



\* Nun entwerfe einen Look, der zu dir selbst passen würde.





\* Blau und Weiß sind typische Farben für diesen Stil – denke auch an die Streifen.



\* Ergänze diesen Look. Füge bei Blazer und Hose Details ein.



✿ Entwerfe nun ein  
anderes Outfit: entweder  
Shorts und Blazer oder  
farbige Jeans und Hemd-  
bluse.

✿ Nun entwerfe einen Look, der zu dir  
selbst passen würde.





✿ Entwerfe deine eigenen Muster und verwende sie bei einem deiner Preppy-Outfits. Du kannst das Muster für eine Bluse oder einen Strickpulli verwenden und mit Jeans kombinieren.







# GOTHIC

Gothic ist sehr viel mehr als schwarze Kleidung und bleiche Haut. Die Ursprünge dieses Stils reichen weit zurück, bis in die Viktorianische Zeit: Man denke nur an die Autorin des »Frankenstein«, Mary Shelley, in einem schottischen Schloss, an fließendes Kreppgewebe (Georgette), pechschwarze Kropfbänder (Choker) und Brokat. Die Textur spielt eine große Rolle: Füge Metallic-Verzierungen wie Kreuze und Rabenfedern ein. Auch Stars wie der frühe David Bowie hatten ihre »Gothic-Phase«.

\* Romantisches Kleid im Gothic-Stil aus fließendem, durchsichtigen Georgette mit schwarzem Samtkragen und Einsatz im Vorderteil.

\* Schwarze Spitze mit Rosenmustern und changierende Farbschattierungen machen diesen Stil lebendig.



\* Figurbetonte, asymmetrisch geschnittene Lederjacke und -hose.



\* Korsettkleider mit strukturierten Einsätzen sorgen für eine kurvige Silhouette.




\* Perlenbesetztes Kropfband aus Spitze – das klassische Gothic-Accessoire.

\* Eine moderne Auslegung des Gothic-Looks mit Verzierungen im Origami-Stil.



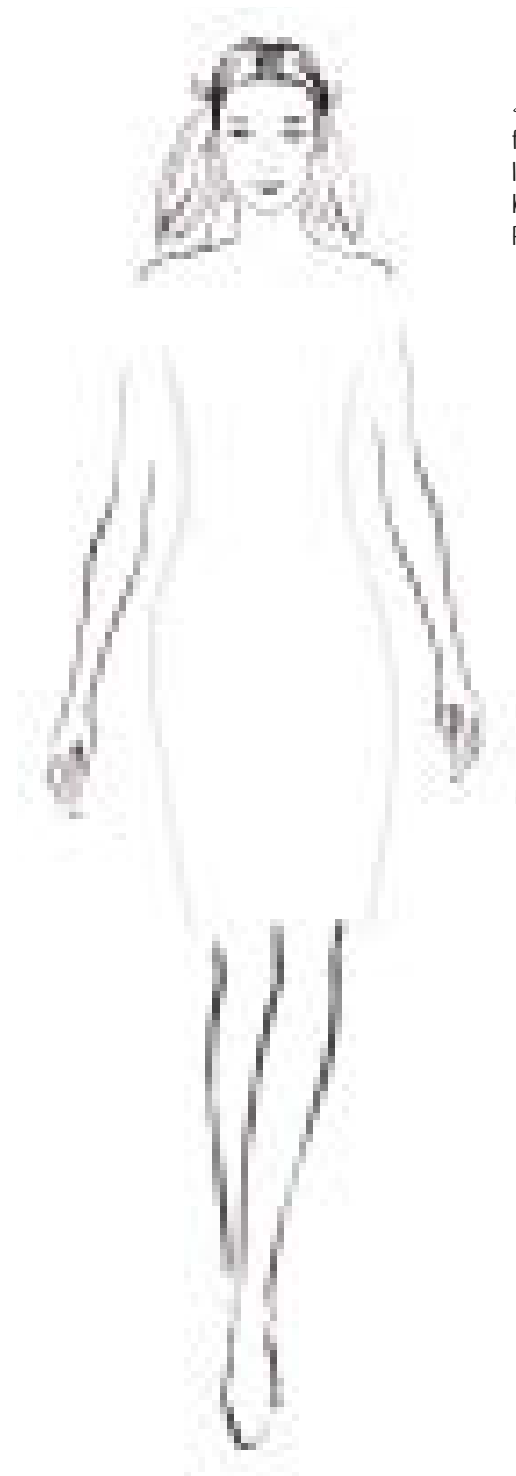
»Krallen« - Ohrring



\* Unterarmtasche, mit Strass und Metall-totenköpfen verziert.



Gothic-Alienschuhe



\* Entwerfe ein Kleid für dieses Model. Überlege, es als strukturiertes Korsagenkleid mit weitem Rock zu gestalten.



\* Nun entwerfe einen Look, der zu dir selbst passen würde.






✿ Füge Farbe und Textur ein. Lass dich dabei vom Aussehen und der Atmosphäre des linken Outfits inspirieren. Wie wäre es beispielsweise, einen Spitzenstoff mit großen roten Rosen zu zeichnen? Im Oberteil könntest du als zusätzliches Detail Rabenmotive einfügen.



✿ Entwerfe für dieses Gesicht ein Make-up. Anstatt nur schwarzen Eyeliner und schwarze Lippen einzuziehen, denke über verschiedene Texturen nach. So könntest du beispielsweise für einen sehr dramatischen Effekt bei den Augenlidern ein Spitzenmuster und Federn einfügen. Beim Gothic-Style wird häufig ein sehr bleiches Grund-Make-up verwendet, um einen fast gespenstisch wirkenden Effekt zu erzielen.





✿ Hier trägt das Model eine Spitzenmaske. Entwerfe ihr übriges Outfit in einem theatralischen Gothik-Look. Überlege, ob du ein langes, schwingendes Kleid oder einen Rock im Origami-Lagenlook zeichnen willst (siehe Seite 67). Vervollständige den Look mit Gothic-Motiven wie keltischen Rosen und Totenköpfen.



✿ Nun entwerfe einen Look, der zu dir selbst passen würde.



✧ Entwerfe einen modernen »Alien«-Gothic-Look. Verwende Metallic-Petroltöne und verändere die Silhouette mit einem Formkorsett. Lasse dich bei Farben und Formen von Rabenflügeln inspirieren.

