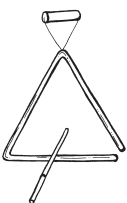









KV 2 Klangzeichen entdecken

1. Schreibe den richtigen Namen zu den Instrumenten.

Bild	Name	Klangzeichen
		
		
		
		

2. Du siehst vier Klangzeichen. Ordne die Klangzeichen den richtigen Instrumenten in der Tabelle zu.

Punktklang: 	Schwebeklang: 
Gleitklang: 	Bewegungsklang: 

1. Ordne den Sätzen Instrumente zu.

2. Wie klingt das Instrument?

Leise, laut, fröhlich oder traurig?

Schreibe auf, was ihr mit dem Instrument machen könnt.

3. Welcher Schüler spielt das Instrument?

Schreibe die Namen in die Tabelle.



Text	Instrument	Spielweise	Name
Graue Wolken schieben sich vor die Sonne.			
Erste Tropfen fallen auf den Boden.			
Wind zieht auf.			
Der Regen wird stärker.			
Es prasselt stark auf den Boden.			

KV 3 *Wenn du glücklich bist – Einen Text erfinden*

Erfinde deinen eigenen Text zum Lied!



1. Wenn du glücklich bist, dann _____.

2. Wenn du glücklich bist, dann _____.

3. Wenn du glücklich bist, dann _____.

4. Wenn du glücklich bist, dann _____.

