


Handlungsorientiertes Lernkonzept
Myrtel und Bo®
Klasse 1

Suzanne Voss, Heike Kramer, Annette Rögner

Die Zauberwaldschule

5

Lesen und Schreiben lernen mit Musik und Bewegung



Name



© Myrtel® Verlag
1. Auflage 2019

ISBN 978-3-95709-398-1

Alle Rechte vorbehalten.

Das Werk und seine Teile sind urheberrechtlich geschützt.

Jede Nutzung in anderen als den gesetzlich zugelassenen Fällen bedarf der vorherigen schriftlichen Einwilligung des Verlages.

Hinweis zu §§ 60 a, 60 b UrhG: Weder das Werk noch seine Teile dürfen ohne eine solche Einwilligung an Schulen oder in Unterrichts- und Lehrmedien (§ 60 b Abs. 3 UrhG) vervielfältigt, insbesondere kopiert oder eingescannt, verbreitet oder in ein Netzwerk eingestellt oder sonst öffentlich zugänglich gemacht oder wiedergegeben werden. Dies gilt auch für Intranets von Schulen.

Illustrationen: Tulio Barrios

Satz/Layout: PrePress-Salumae.com, Kaisheim

www.myrtel.de



Inhaltsverzeichnis



F/f	5
Den Laut hören und seine Stellung im Wort erkennen	6
Silbenbögen hüpfen, schwingen und schreiben	8
Schreibübungen zum F/f	9
Lese- und Schreibübungen	14

Pf/pf	18
Den Laut hören und seine Stellung im Wort erkennen	19
Silbenbögen hüpfen, schwingen und schreiben	21
Lese- und Schreibübungen	22



W/w	24
Den Laut hören und seine Stellung im Wort erkennen	25
Silbenbögen hüpfen, schwingen und schreiben	27
Schreibübungen zum W/w	28
Lese- und Schreibübungen	33



Qu/qu	37
Den Laut hören und seine Stellung im Wort erkennen	38
Silbenbögen hüpfen, schwingen und schreiben	39
Lese- und Schreibübungen	40



Y/y	43
Den Laut hören und seine Stellung im Wort erkennen	44
Silbenbögen hüpfen, schwingen und schreiben	45
Schreibübungen zum Y/y	46
Lese- und Schreibübungen	50



X/x	52
Den Laut hören und seine Stellung im Wort erkennen	53
Silbenbögen hüpfen, schwingen und schreiben	54
Schreibübungen zum X/x	55
Lese- und Schreibübungen	59


St/st	62
Den Laut hören und seine Stellung im Wort erkennen	63
Silbenbögen hüpfen, schwingen und schreiben	65
Lese- und Schreibübungen	66
Spiel: Der St/st-Weg	69

Das kann ich jetzt!	72
----------------------------------	----





1. Kreise alle F/f ein.



2. Male alle F/f an.



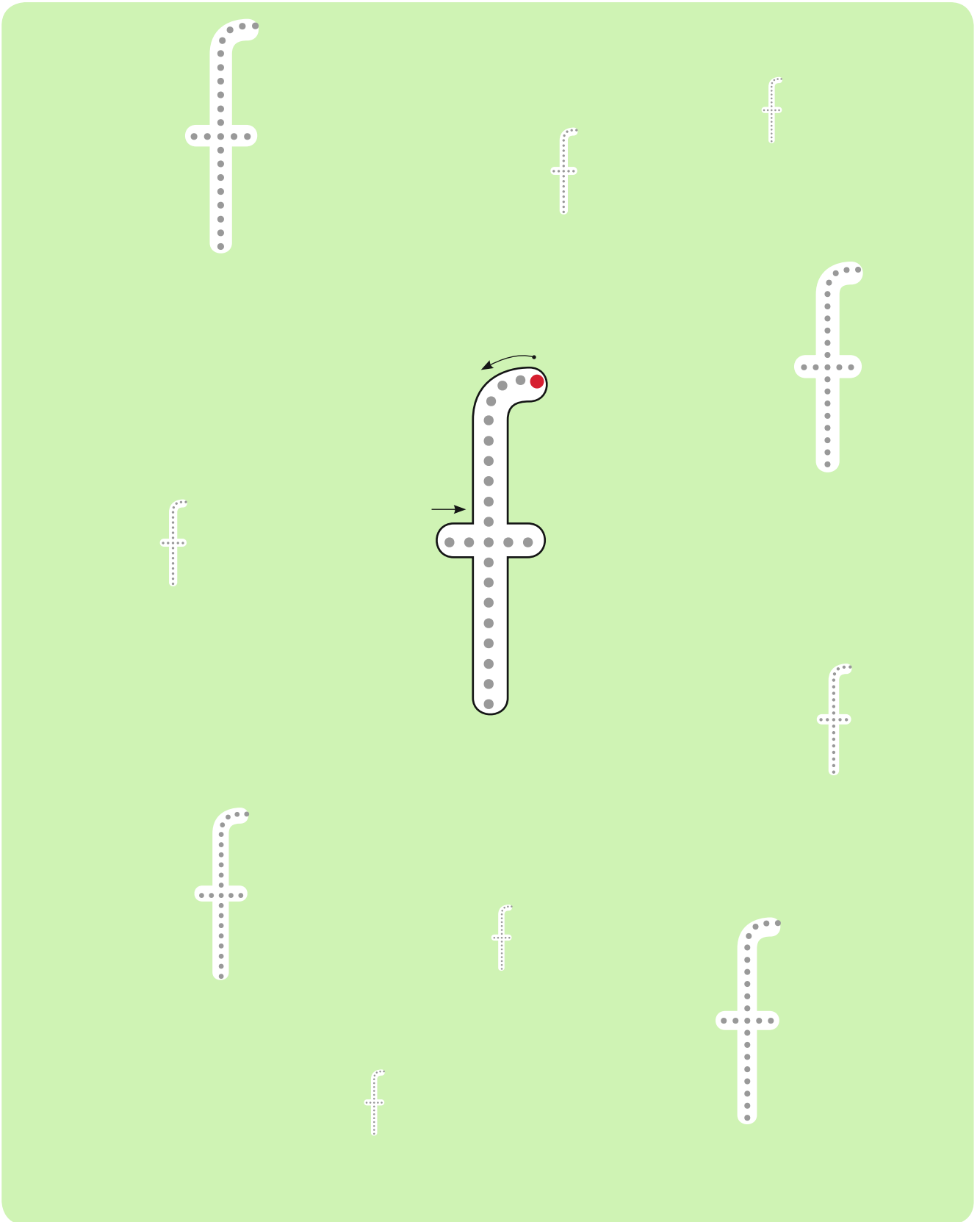


1. Übe, bevor du schreibst.



2. Spure das kleine f nach.

3. Schreibe das kleine f fünfmal mit dicken Buntstiften nach.





1. Schreibe die Buchstaben nach und schreibe sie ab.

	F	F	F	F	F	F	F	F					
					
	f	f	f	f	f	f	f	f					
					
	F	F	F	F	F	F	F	F					
					
	F	f	F	f			
				
	E	e	K	k	A	a	N	n	M	m	R	r	




Pf pf


 1. Wo hörst du den Laut am Anfang? Kreuze an.

☒ ☐ ☐ ☐

☐ ☐ ☐☐ ☐ ☐☐ ☐ ☐☐ ☐ ☐☐ ☐ ☐

 2. Kreuze an, wenn du den Laut in der Mitte oder am Ende hörst.

☐ ☒ ☐ ☐ ☒

☐ ☐ ☐☐ ☐ ☐☐ ☐ ☐☐ ☐ ☐☐ ☐ ☐☐ ☐ ☐☐ ☐ ☐☐ ☐ ☐☐ ☐ ☐☐ ☐ ☐



1. Lies die Wörter und die Geschichte. Kreise alle Pf/pf ein.

Pferd

Pfiffikus

Apfelbaum

Pforte



2. Schreibe die fehlenden Wörter in die Lineatur.

Pfiffikus auf dem Pferdehof

1. Das Pferd namens ist frech.
2. Es hat jeden Tag Unsinn im Kopf.
3. Pfiffikus mag gern Gras fressen.
4. Als die offen ist, ist er neugierig.
5. Pfiffikus trabt hinaus.
6. Er saust unter dem hindurch.
7. Der lange Ast des Apfelbaums bricht ab.
8. Der Ast ist auf das gefallen.
9. Pfiffikus bekommt Angst und - plumps -
liegt der Pferdeapfel im Gras.





1. Welche Tiere kannst du in den Wolken entdecken?
Schreibe die Wörter unter die Wolken.

Lösung: Wurm, Wal, Schwan, Wolf



2. Lies die Wolkenreime.

1. Wir Wolken sind hell.
Wir Wolken sind schnell.
Kommt dann der Wind,
fliegen wir geschwind.

2. Dunkle Wolken
sagen dir:
„Regentropfen
bringen wir.“



1. Lies die Fragewörter.

Wer Wieso Was
Warum Wie Wann Wohin
Wo



2. Schreibe die richtigen Fragewörter in die Lineatur.

1. Wann hast du Geburtstag?
2. wohnst du?
3. lautet deine Telefonnummer?
4. gehst du heute Nachmittag?
5. ist dein Freund?
6. bist du traurig?
7. ist die Banane krumm?
8. ist dein Lieblingsgericht?