


Myrtel und Bo®

# Myrtel auf Schatzsuche

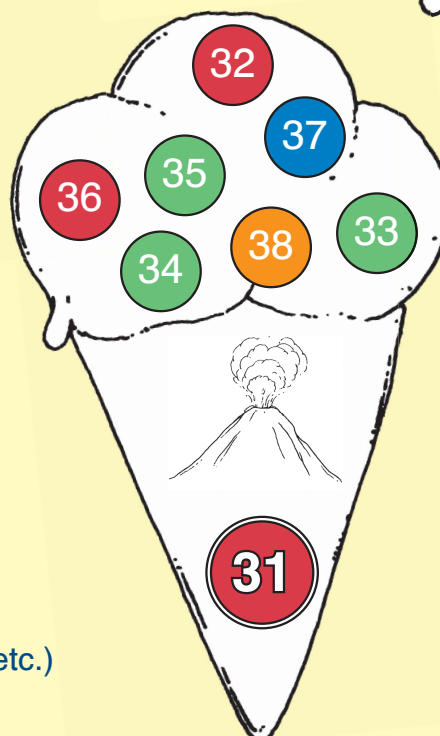
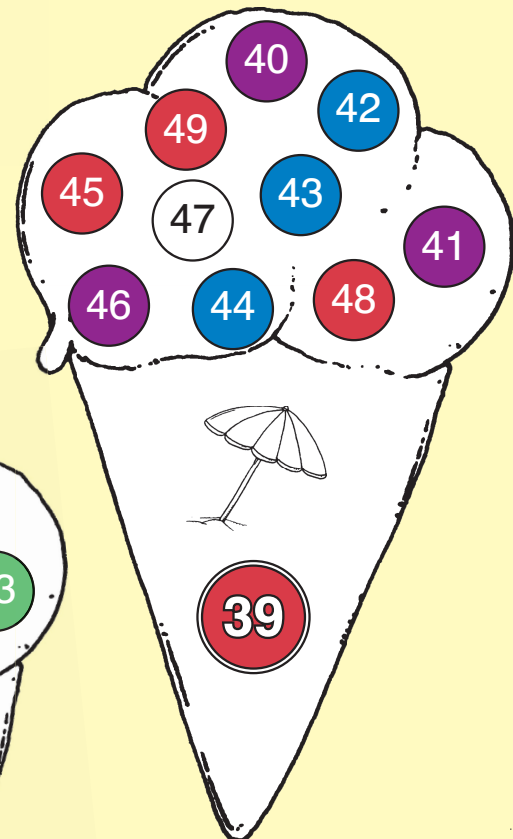
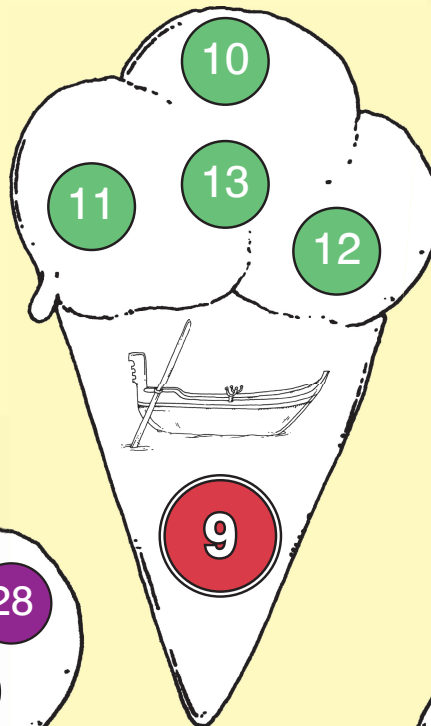
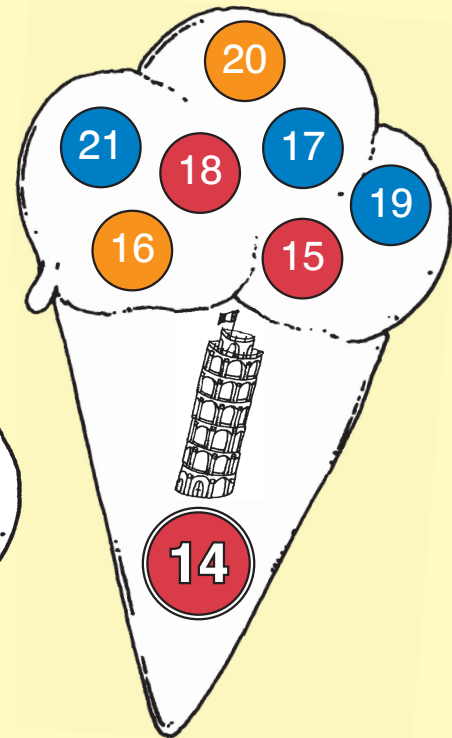
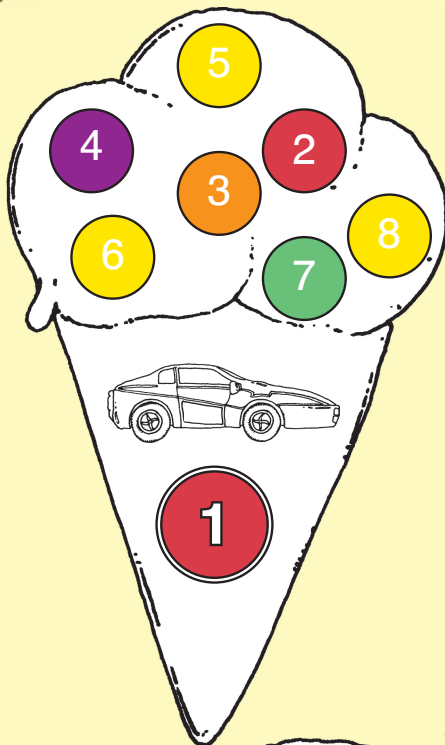


3. Land

Myrtel in \_\_\_\_\_



## Arbeitskarte 3. Land

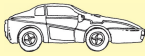


### Legende:

- Erste Aufgabe
- Lesen
- Sprechen und Zuhören
- Richtig schreiben
- Sprache untersuchen
- Texte schreiben
- Englisch/Fremdsprachen
- Sonstiges (Malen, Basteln etc.)

3. Land

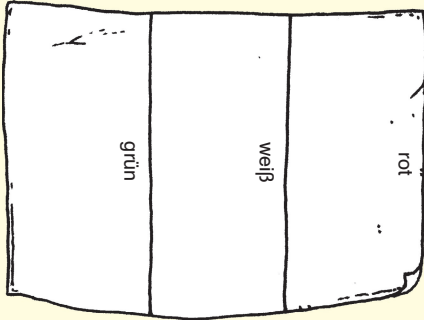
© Myrtel und Bo®



## 2. Herzlich willkommen in Italien!



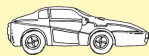
### Italienische Flagge



Einwohnerzahl:	61 Millionen
Hauptstadt:	Rom
Längster Fluss:	Po, 652 km
Höchster Berg:	Monte Bianco, 4807 m (= Montblanc)
Sprache:	Italienisch
Währung:	Euro
Religion:	katholisch

Male die Flagge in den entsprechenden Farben an!

Italien wird oft „der Stiefel“ genannt, weil es auf der Landkarte so aussieht wie ein Reitstiefel. Der längste Fluss Italiens hat einen lustigen Namen. Er heißt Po. Viele Urlauber fahren gern nach Italien, weil hier oft die Sonne scheint und weil es viele schöne Landschaften gibt. In den Bergen kann man gut wandern und klettern. Außerdem laden die vielen Strände zum Baden und zu Strandspielen ein. Italien ist auch bekannt für sein gutes Essen. Spagetti, Pizza und leckeres Eis sind besonders bei Kindern beliebt. Außerdem gibt es in Italien viele alte Bauwerke, die von Urlaubern gern besichtigt werden. Bekannt ist Italien auch für schnelle Autos, schicke Kleidung und berühmte Maler. Ein besonders bekannter Künstler ist Leonardo da Vinci.



## 3. Myrtel lernt Italienisch



La Mamma übersetzt Myrtel einige Wörter ins Italienische. Lass dir von deiner Lehrerin oder deinem Lehrer sagen, wie die italienischen Wörter ausgesprochen werden!



Guten Tag!

Buon giorno!



Guten Abend!

Buona sera!





Ja!

Si!



Nein!

No!



Hallo!  
Tschüs!

Ciao!




Verzeihung!  
Entschuldigung!

Scusi!



Danke!

Grazie!



... bitte!

Prego!



Auf  
Wiedersehen!

Arrivederci!

