




A m r	e g Au	B ch au	n ei B
Arm	Auge	Bauch	Bein
H a l s	i ng e F r	u F ß	t s ch e G i
Hals	Finger	Fuß	Gesicht
H a n d	K e p r ö	t H au	n M d u
Hand	Körper	Haut	Mund
a s e N	e Z h	r h O	r a H a
Nase	Zeh	Ohr	Haar

3.3 Auslautverhärtung (Verlängerung) – d oder t – Häuschen-Vorlage (1)

Nutzen Sie diese Vorlage für Übung 4 und für die gemeinsame Einführung an der Tafel oder das „Archivieren“ an der Wand. Je nach Verwendungszweck kann die Größe angepasst werden.

















































10 d oder t

-  der Abend, die Abende
-  das Bild, die Bilder
-  das Brot, die Brote, das Brötchen
-  fremd, fremder  der Fremde, die Fremden
-  der Freund, die Freunde, die Freundin
-  das Geld, die Gelder
-  das Kind, die Kinder
-  das Kleid, die Kleider
-  leicht, leichter
-  das Licht, die Lichter
-  der Monat, die Monate
-  der Stift, die Stifte
-  weit, weiter
-  das Wort, die Wörter
-  die Zeit, die Zeiten
-  das Hemd, die Hemden

Ferien

Seit Tagen bin ich ganz **still**, weil ich so aufgereggt bin. Am **Mittwoch** fahren wir nach Italien, also Vater, **Mutter**, zwei Freunde aus meiner **Klasse** und ich. Ich kann es kaum glauben, aber es **stimmt!** **Puppe** Mia kommt auch mit. Das **Wetter** soll dort schön sein: **Wasser**, **Sommer**, Sonnenschein. Im Hotel habe ich mein eigenes **Zimmer**. Wir werden jeden Tag **Spaghetti**, **Pommes** und Salat **bestellen**. Ferien sind einfach **herrlich!**

3.2 Auslautverhärtung (Ableitung) – a wird ä – Lernkarten

 <input type="radio"/>  <input type="radio"/>  <input type="radio"/>	der Bauch die B <u>ä</u> uche	 <input type="radio"/>  <input type="radio"/>  <input type="radio"/>	der Baum die B <u>ä</u> ume	 <input type="radio"/>  <input type="radio"/>  <input type="radio"/>	die Maus die M <u>ä</u> use	 <input type="radio"/>  <input type="radio"/>  <input type="radio"/>	die Laus die L <u>ä</u> use
 <input type="radio"/>  <input type="radio"/>  <input type="radio"/>	das Haus die H <u>ä</u> user	 <input type="radio"/>  <input type="radio"/>  <input type="radio"/>	die Frau das Fr <u>ä</u> ulein	 <input type="radio"/>  <input type="radio"/>  <input type="radio"/>	das Kraut die Kr <u>ä</u> uter	 <input type="radio"/>  <input type="radio"/>  <input type="radio"/>	laut Die Glocken l <u>ä</u> uten laut.
 <input type="radio"/>  <input type="radio"/>  <input type="radio"/>	der Strauch die Str <u>ä</u> ucher	 <input type="radio"/>  <input type="radio"/>  <input type="radio"/>	bauen das Geb <u>ä</u> ude	 <input type="radio"/>  <input type="radio"/>  <input type="radio"/>	die Haut die H <u>ä</u> ute	 <input type="radio"/>  <input type="radio"/>  <input type="radio"/>	laufen ich laufe du l <u>ä</u> ufst er l <u>ä</u> uft wir laufen ihr lauft sie laufen
 <input type="radio"/>  <input type="radio"/>  <input type="radio"/>	die Raupe das R <u>ä</u> upchen	 <input type="radio"/>  <input type="radio"/>  <input type="radio"/>	das Maul die M <u>ä</u> uler	 <input type="radio"/>  <input type="radio"/>  <input type="radio"/>	die Sau die S <u>ä</u> e	 <input type="radio"/>  <input type="radio"/>  <input type="radio"/>	kaufen der Verk <u>ä</u> ufer