










Übungen mit Buchstabenkarten

Spiele mit den Buchstabenkarten dienen zum einen dazu, sich die verschiedenen Buchstaben gut einzuprägen, und zum anderen, um das Zusammenschleifen der Buchstaben zum Wort zu üben und das Lesen anschaulich zu machen. Der handelnde Umgang mit den Karten fördert den Lernprozess.

Buchstaben suchen

1. Buchstabenkarten werden geordnet und auf dem Tisch ausgelegt. (A, a, E, e, O, o usw.)
2. Ein Buchstabe wird aufgerufen (vom Lehrer oder von einem Kind) und die Kinder halten die entsprechende Buchstabenkarte hoch.
3. Es wird so lange gespielt, bis alle Karten aufgerufen wurden.

	Ä ä		Ö ö		Ü ü
	Eu eu		Ei ei		Au au
	Sch sch		Sp sp		St st

	Ch ch		Pf pf
---	-------	---	-------



A



a