





- Lies dir die Texte sorgfältig durch. Ergänze auf dem Arbeitsblatt „Tierklassen“ zu jeder Tierklasse die wichtigsten Informationen. 


Fische:

- Fische leben im **Wasser**.
- Mit ihren **Kiemen** können sie unter Wasser atmen.
- Sie legen Eier.
- Fische sind entweder Pflanzen-, Fleisch- oder Allesfresser.




Amphibien:

- Amphibien leben an Land und im Wasser.
- Amphibien entwickeln sich von einer Larve zum Tier.
- Als Larve fressen sie Pflanzen, als ausgewachsenes Tier oft Fleisch.




Vögel:

- Vögel haben **Federn, Flügel** und einen **Schnabel** ohne Zähne.
- Sie bauen Nester und legen **Eier**.
- Nicht alle Vögel können fliegen. Der Pinguin kann dafür gut schwimmen.
- Vögel leben in der Luft, in Bäumen und auch auf dem Boden.
- Sie sind entweder Pflanzen-, Fleisch- oder Allesfresser.



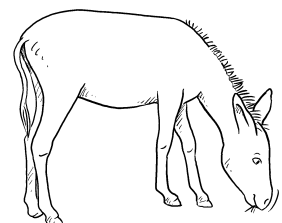
Reptilien:

- Man nennt Reptilien auch **Kriechtiere**.
- Reptilien haben eine **Haut aus Hornschuppen**.
- Sie leben an Land und im Wasser.
- Die meisten Reptilien sind Fleischfresser.



Säugetiere:

- Säugetiere bringen ihre Jungen lebend zur Welt.
- Sie **säugen** ihren Nachwuchs mit Milch.
- Sie haben ein **Fell** mit Haaren (eine Ausnahme bildet der Wal).
- Säugetiere können an Land, im Wasser und in der Luft leben.
- Sie sind entweder Fleisch-, Pflanzen- oder Allesfresser.



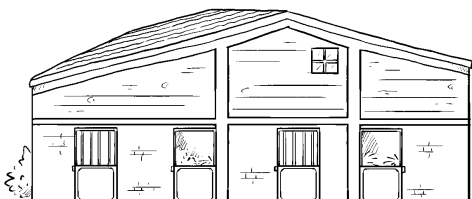


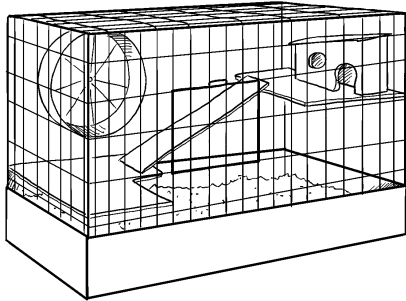

Station 3

Wo leben die Tiere?

A




- Welches Tier wohnt hier? Male oder schreibe es in den Kasten.





Pflege des Meerschweinchens



Zähne

Meerschweinchen gehören zu den Nagetieren. Ihre Zähne wachsen ein Leben lang nach und müssen deshalb durch Nagen ständig abgenutzt werden. Hartes Futter wie Brot oder Zweige sollten also für das Meerschweinchen immer zur Verfügung stehen.



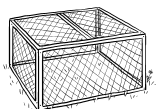
Krallen

Die Krallen wachsen sehr schnell. Oft wachsen sie schneller, als sie abgenutzt werden können. Dann musst du sie schneiden, denn die Krallen stören das Meerschweinchen beim Laufen. Da das Schneiden nicht so einfach ist, solltest du es dir von einem Tierarzt zeigen lassen, bevor du es das erste Mal selber machst.



Fell

Meerschweinchen putzen sich selber. Da es aber ein geselliges Tier ist, mag es das Meerschweinchen gerne, wenn du es vorsichtig bürstest. Kurzhaarige Meerschweinchen musst du während des Haarwechsels im Frühjahr und Herbst täglich bürsten. Langhaarige Meerschweinchen brauchen ständige Pflege, damit sich ihr langes Fell nicht verknotet.



Auslauf

Meerschweinchen sind auch gerne an der frischen Luft. Dazu kannst du dir draußen ein Freigehege einzäunen. Gib verschiedene Sachen zum Spielen in das Gehege, baue eine Wippe oder andere Dinge zum Erkunden. Meerschweinchen entdecken gerne Neues. Wenn du nicht in der Nähe des Freigeheges bist, decke es mit einem Maschendraht ab, damit keine anderen Tiere wie zum Beispiel Vögel hineinkommen.



Hausputz

Einmal am Tag bekommt dein Meerschweinchen frisches Futter. Reinige dazu die Futternäpfe von dem alten Futter, bevor du frisches hineingibst. Lege auch immer genug Heu in die Schlafecke und achte auf frisches Wasser. Ungefähr jeden zweiten Tag musst du frische Streu in den Käfig geben. Einmal in der Woche musst du den kompletten Käfig mit Wasser auswaschen und sauber machen.



Station 7

Haustierexperte – Spielplan

C(5)

