





Übungsheft **Aufsatz**

4. Klasse



Mit
Stickern und
Sammel-
karten



Duden

Übungsheft Aufsatz

von Andrea Wimmer

mit Illustrationen von Stefan Leuchtenberg



Dudenverlag
Berlin



Liebe Kinder, liebe Eltern,

darf ich mich vorstellen? Mein Name ist Konrad und meine Katze heißt Mia. Ich lese und schreibe für mein Leben gern und möchte meine Leidenschaft gern mit euch teilen.

Ich habe gemerkt, dass man in der Schule viele Dinge lernt, aber manchmal die Zeit fehlt, um das Gelernte zu üben. Ist das bei euch auch so?

Zusammen mit meiner Freundin Frieda und meinem Freund Alex habe ich einen spitzenmäßigen Trainingsplan aufgestellt, der immer nach dem gleichen Prinzip funktioniert – in vier Trainingseinheiten:



Aufwärmen mit Mia

Hier wiederholst du noch einmal, was du eigentlich schon weißt. Es geht darum, deine Grundlagen zum Thema zu festigen.



Taktik mit Konrad

Hier geht es darum, typische Merkmale einer Textform zu sichern. So weißt du, worauf es bei diesen Texten besonders ankommt.



Ausdauertraining mit Frieda

Hier untersuchst du Beispieltex te und schreibst eigene Texte. Mit jeder gelösten Aufgabe gewinnst du mehr und mehr Sicherheit in deinem Training.



Nachspielzeit mit Alex

Hier bekommen alle, die noch mehr üben möchten, eine Extraportion Aufgaben. Wenn du auch diese Aufgaben lösen kannst, bist du ein echter Profi.

In den **vier Trainingseinheiten** gibt es jede Menge Übungen für dich, um fit für das „Konrad-Team“ zu werden. Die Schritte sind dabei eigentlich immer gleich:

1. Lies die Aufgabe gründlich und versuche sie zu lösen.
2. Male dem **Smiley** an der Seite ein Gesicht – je nachdem, ob die Übung für dich leicht 😊, mittelschwer 😐 oder schwierig ☹ war.
3. Vergleiche deine Lösungen mit den **Lösungen im Mittelteil**. Manchmal geben wir auch gar keine Lösung vor, weil es mehrere Möglichkeiten gibt.



Und das Beste habe ich ja noch gar nicht erwähnt:

Jede Trainingseinheit hat ihre eigene coole **Sammelkarte**, die du ganz vorn im Heft findest. Auf der Rückseite kannst du dir die **Daumen-hoch-Sticker** aufkleben, sobald eine Übungsseite fertig ist. Für die Nachspielzeit gibt es eine Sonderkarte, die du auf der Rückseite selbst gestalten kannst – beispielsweise um ein Foto von dir aufzukleben.



Sticker auf die Seitenzahl!



Frieda, Alex, Mia und ich freuen uns, dich schon bald im „Konrad-Team“ zu begrüßen. Das Wichtigste beim ganzen Üben und Trainieren ist nämlich, dass man auch Spaß dabei hat.

Und den wünschen wir dir jetzt mit diesem Heft!

Dein Konrad



→ Eine Erlebniserzählung schreiben (Seite 6 bis 12)

Aufwärmen

Wiederholen und Festigen

Taktik

Merkmale der Textsorte

Ideen sammeln in einem Cluster

Ausdauertraining

Übungen zur Textsorte

Nachspielzeit

Zusatzaufgaben

→ Eine Bildergeschichte schreiben (Seite 13 bis 20)

Aufwärmen

Wiederholen und Festigen

Taktik

Merkmale der Textsorte

Die Erzählreihenfolge einhalten

Ausdauertraining

Übungen zur Textsorte

Nachspielzeit

Zusatzaufgaben

→ Eine Fantasiegeschichte schreiben (Seite 21 bis 28)

Aufwärmen

Wiederholen und Festigen

Taktik

Merkmale der Textsorte

Anschaulich und lebendig schreiben

Ausdauertraining

Übungen zur Textsorte

Nachspielzeit

Zusatzaufgaben

→ Eine Reizwortgeschichte schreiben (Seite 29 bis 36)

Aufwärmen

Wiederholen und Festigen

Taktik

Merkmale der Textsorte

Den Hauptteil gestalten

Ausdauertraining

Übungen zur Textsorte

Nachspielzeit

Zusatzaufgaben

→ Tiere und Gegenstände beschreiben (Seite 37 bis 44)

Aufwärmen

Wiederholen und Festigen

Taktik

Merkmale der Textsorte

Genau beschreiben

Ausdauertraining

Übungen zur Textsorte

Nachspielzeit

Zusatzaufgaben

→ Einen Vorgang beschreiben (Seite 45 bis 52)

Aufwärmen	Wiederholen und Festigen
Taktik	Merkmale der Textsorte Texte überarbeiten
Ausdauertraining	Übungen zur Textsorte
Nachspielzeit	Zusatzaufgaben

→ Berichte verfassen (Seite 53 bis 60)

Aufwärmen	Wiederholen und Festigen
Taktik	Merkmale der Textsorte Sachlich schreiben
Ausdauertraining	Übungen zur Textsorte
Nachspielzeit	Zusatzaufgaben

→ Eine eigene Meinung bilden (Seite 61 bis 68)

Aufwärmen	Wiederholen und Festigen
Taktik	Merkmale der Textsorte Begründungen finden
Ausdauertraining	Übungen zur Textsorte
Nachspielzeit	Zusatzaufgaben

→ Ein Märchen schreiben (Seite 69 bis 74)

Aufwärmen	Wiederholen und Festigen
Taktik	Merkmale der Textsorte Textmerkmale beachten
Ausdauertraining	Übungen zur Textsorte
Nachspielzeit	Zusatzaufgaben

→ Gedichte schreiben (Seite 75 bis 80)

Aufwärmen	Wiederholen und Festigen
Taktik	Merkmale der Textsorte Kreativ schreiben
Ausdauertraining	Übungen zur Textsorte
Nachspielzeit	Zusatzaufgaben



Eine Erlebniserzählung schreiben

1 Schreibe eine Einleitung.

Konrad, Frieda und Alex gestern

Zuerst betraten sie das Streichelgehege.
gingen in den Zoo

Wann? Was? Wer? Wo?



2 Welche Überschriften verraten nicht zu viel und machen neugierig? Kreise sie ein.

Ein Erlebnis im Zoo

Die freche Ziege

Als die Ziege mich in den Finger gebissen hat

Aufregung im Streichelgehege





Dein Text wird abwechslungsreicher, wenn du Wiederholungen vermeidest.



3 Sorge für Abwechslung bei der Wortwahl.

- a) Welche Wörter gehören zusammen?
Markiere sie in derselben Farbe.

Konrad, Frieda und Alex	das Tier
sie	die Freunde
die Kinder	
die drei	Rexi
der Hund	er

- b) Fülle die Lücken ohne Wiederholungen.

Im Streichelgehege kauften Konrad, Alex und Frieda eine Tüte Futter. Dann gingen _____ zu den Ziegen. Als _____ gerade das Futter unter sich verteilten, sprang eine kleine Ziege auf _____ zu. _____ hielten ihre Hände mit Futter hin.





Du musst die Besonderheiten
der jeweiligen Gedichtform
beachten.



1 Schreibe ein Rondell.

- ➔ Schreibe einen Satz, der dir gefällt, in die erste Zeile. Diesen Satz schreibst du auch in die vierte und die siebte Zeile.
- ➔ Was fällt dir zur ersten Zeile noch ein? Diesen Satz schreibst du in die zweite und die achte Zeile.
- ➔ Welche weitere Idee hast du zu den beiden Sätzen? Diesen Satz schreibst du in die dritte, fünfte und sechste Zeile.





1 Überlege dir ein Elfchen.

ein Wort	Wie ist etwas?
zwei Wörter	Was ist so?
drei Wörter	Was weißt du dazu?
vier Wörter	Was fällt dir noch dazu ein, beginne mit „Ich“.
ein Wort	Welches Schlusswort passt?



2 Überlege dir, worüber du ein Haiku schreiben möchtest.

1. Zeile: 5 Silben 

2. Zeile: 7 Silben 


3. Zeile: 5 Silben 





3 Schreibe ein Akrostichon.

- a) Denke dir ein Wort aus und schreibe es mit großen Buchstaben von oben nach unten.
- b) Überlege dir zu den Buchstaben nun Wörter oder Sätze, die zu deinem Wort passen.





- 4** Überlege dir ein Avenida. Du brauchst dafür vier Wörter zu einem Thema (zum Beispiel Geburtstag). Schreibe sie nach dem Bauplan auf.

Wort 1

_____ und _____
Wort 1 Wort 2

Wort 2

_____ und _____
Wort 2 Wort 3

Wort 1

_____ und _____
Wort 1 Wort 3

_____ und _____ und _____
Wort 1 Wort 2 Wort 3

Wort 4



Fit werden für Aufsätze

Mit vier Trainingseinheiten
zum Erfolg:

1. Aufwärmen = Grundlagen wiederholen
2. Taktik = Methoden begreifen
3. Ausdauertraining = Sicherheit gewinnen
4. Nachspielzeit = Zusatzaufgaben meistern

- › Lehrwerkunabhängig
- › Abgestimmt auf die Lehrpläne aller Bundesländer
- › Selbsteinschätzung bei jeder Aufgabe
- › Mit Stickern und Sammelkarten zur Belohnung

