











Arbeitsaufträge:

1. Höre dir die Musik an.
Schneide die Kärtchen aus und ordne sie in der Reihenfolge des Gehörten.
2. Schreibe die unten stehenden Überschriften zu den Bildern.


**Quellen****Jagd****Stromschnellen****Fluss entschwindet****Burg****Fluss fließt durch die Landschaft****Bauernhochzeit****Nymphenreigen**



Du hörst je zwei Musikbeispiele.

- Arbeitsaufträge:**
1. Schreibe die passenden Überschriften zu den Bildern.
 2. Welche Instrumente erkennst du?
 3. Wie klingt die Musik?


(HB 3)



1.
2.
3.

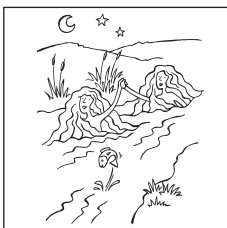
A

(HB 1)



1.
2.
3.


(HB 5)



1.
2.
3.


B

(HB 4)



1.
2.
3.


(HB 6)



1.
2.
3.

C

(HB 8)



1.
2.
3.



Du hörst vier Musikbeispiele.

Arbeitsaufträge:

1. Nummeriere die Notenbeispiele in der Reihenfolge des Gehörten.
2. Schreibe die passenden Überschriften dazu.

(HB 1)

A ☐



(HB 2)

B ☐



(HB 3)

C ☐



(HB 4)


D ☐



3. Welcher grafische Verlauf passt zu welchem Notenbild? Trage die Buchstaben ein.



zu ☐



zu ☐

4. Zeichne zu den beiden anderen Beispielen selbst den Melodieverlauf.



zu ☐



zu ☐