

# Vorwort

Liebe Kolleginnen und Kollegen,

beginnen Sie die neue Unterrichtswoche doch einmal mit einem zwar fröhlichen, aber dennoch anspruchsvollen (intelligenten) Montagsrätsel! Ihre Schülerinnen und Schüler werden sich sehr darüber freuen und mit großem Eifer bei der Sache sein. Und dabei lernen sie auch noch eine Menge dazu, denn Montagsrätsel sind kein belangloser Zeitvertreib, sondern ein effektives Gehirnjogging für Grundschulkinder, bei dem alle wichtigen psychischen Kernkompetenzen (Wahrnehmung, Konzentrationsfähigkeit, Denk- und Kombinationsvermögen, Aufmerksamkeit usw.) trainiert und gestärkt werden.

Die vorliegenden Montagsrätsel wenden sich an Kinder der 3. und 4. Grundschulklassen. Um eine Über- bzw. Unterforderung Ihrer Schüler/-innen zu vermeiden, schauen Sie sich bitte zunächst das konkrete Rätsel an und entscheiden dann, ob das entsprechende Montagsrätsel passgenau auf das Leistungsvermögen Ihrer Klasse zutrifft.













Viel Freude mit diesen Montagsrätseln wünscht Ihnen

Ihr  
Michael Junga  
aus Braunschweig

PS: Ich bin an Hinweisen und Rückmeldungen sehr interessiert. Bitte melden Sie sich per E-Mail unter [michaeljunga@t-online.de](mailto:michaeljunga@t-online.de) oder rufen Sie an: 053095535. Vielen Dank für Ihre Bemühungen!

## Puzzlewörter

Setze aus den jeweils vier Puzzleteilen ein Wort zusammen und schreibe es in das freie Feld!

		
Bank		
		
		
		



Name: \_\_\_\_\_

Klasse: \_\_\_\_\_

Datum: \_\_\_\_\_

## 10. Buchstabenpyramide

Setze aus den jeweils sechs Buchstaben ein Wort zusammen und schreibe es in das freie Feld! Die markierten Buchstaben sind der Anfangs- und der Endbuchstabe des Lösungswortes.

1

	K	
	O	P
S	E	N

Knospe

2

	N	
	R	A
T	G	E

3

	D	
	E	R
O	R	K

4

	K	
	S	E
A	N	T

5

	W	
	E	U
R	L	Z

6

	R	
	E	O
S	T	R

7

	R	
	I	P
M	W	E

8

	K	
	A	E
R	A	M

9

	K	
	I	A
R	F	B

10

	T	
	E	E
P	L	M

11

	D	
	K	I
A	T	T

12

	E	
	R	E
N	G	Z



Name: \_\_\_\_\_













Klasse: \_\_\_\_\_

Datum: \_\_\_\_\_













## Wo findest du das Gegenstück? (L)

Suche zu jedem Bild von **A** bis **L** das Gegenstück. Das Gegenstück hat die gleichen Formen in vertauschten Größen und Farben. Schreibe die Lösungszahl in das Feld unter der Aufgabe. Male im Kontrollmandala die Lösungsfelder in den angegebenen Farben aus!

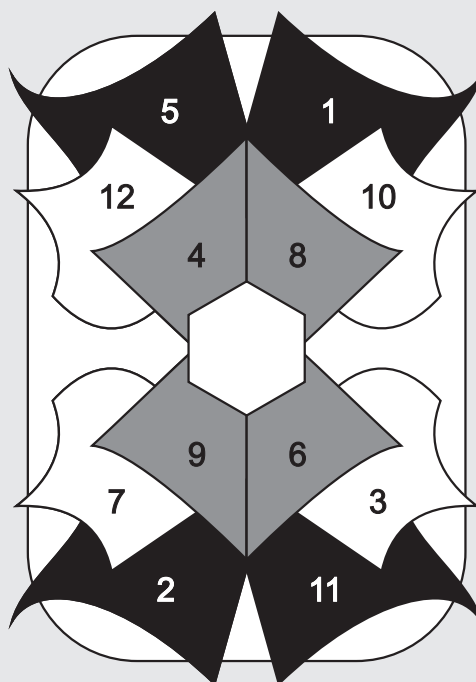
### Aufgaben

<b>A</b> blau  5	<b>B</b> gelb  3
<b>C</b> rot  6	 11
<b>E</b> gelb  12	 4
<b>G</b> blau  1	 7
<b>I</b> rot  8	
<b>J</b> blau  2	
<b>K</b> gelb  10	
<b>L</b> rot  9	

### Lösungen

 12	 10
 9	 8
 7	 2
 1	 3
	 4
	 6
	 5
	 11

### Kontrollmandala





Name: \_\_\_\_\_

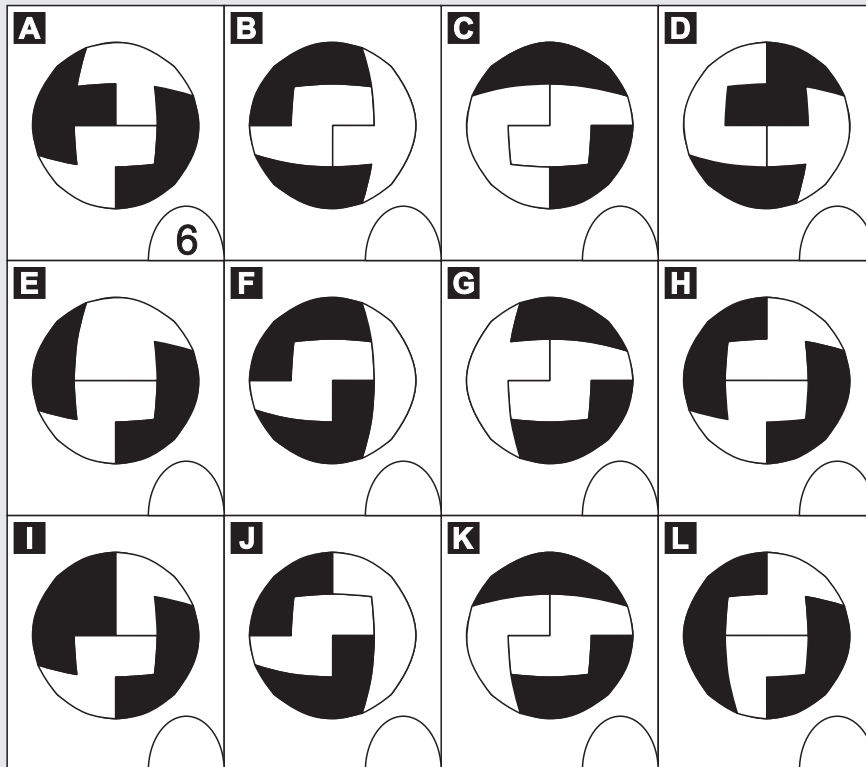
Klasse: \_\_\_\_\_

Datum: \_\_\_\_\_


## 29. Was gehört zusammen?

Suche zu jeder Aufgabe von **A** bis **L** die passende Lösung. Schreibe die zugehörige Lösungszahl in das Feld unter der Aufgabe. Zeichne dann im Kontrollfeld eine gerade Linie vom Aufgabenbuchstaben zur Lösungszahl.

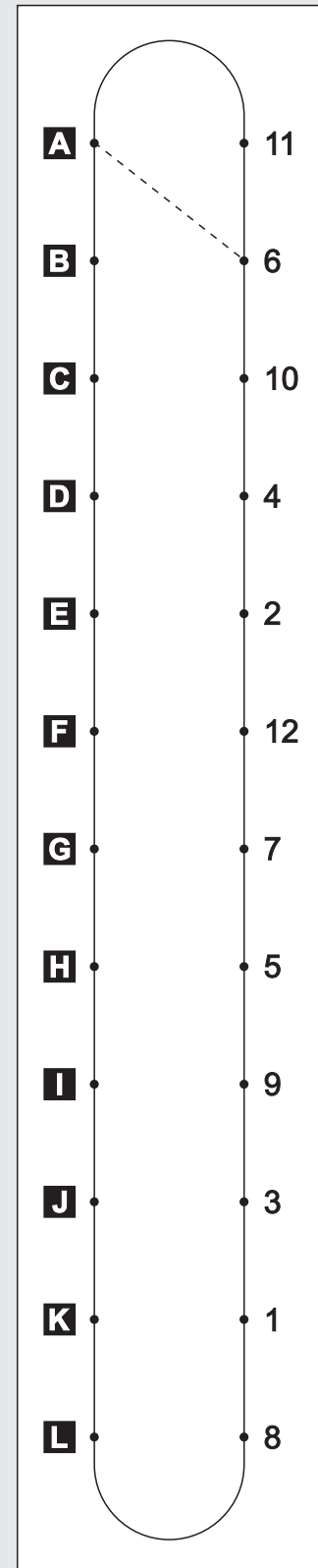
### Aufgaben



### Lösungen



### Kontrollfeld





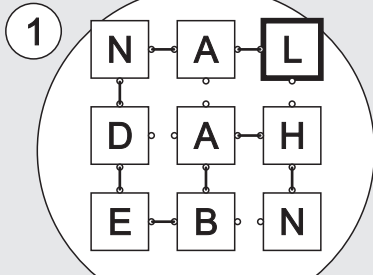
Name: \_\_\_\_\_

Klasse: \_\_\_\_\_


Datum: \_\_\_\_\_

# Schlangenwörter (L)

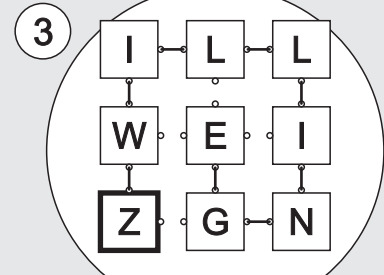
Bei jeder Aufgabe findest du ein Wort,  
das schlangenförmig zu lesen ist.  
Der Anfangsbuchstabe ist jeweils markiert.  
Findest du alle Schlangenwörter?




L A N D E B A H N



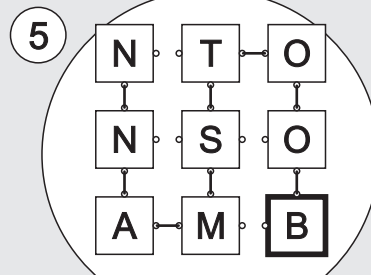
S T I N K T I E R



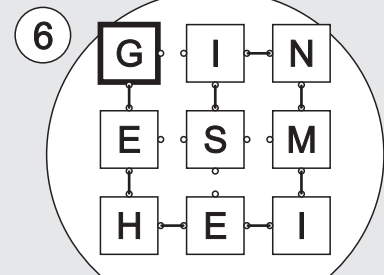
Z W I L L I N G E



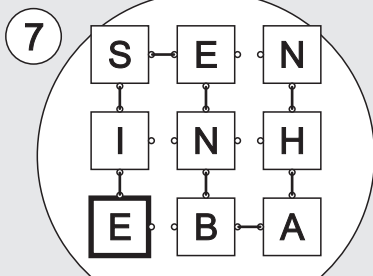
S I L V E S T E R



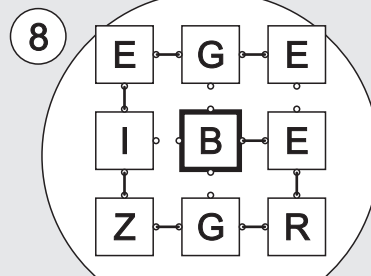
B O O T S M A N N



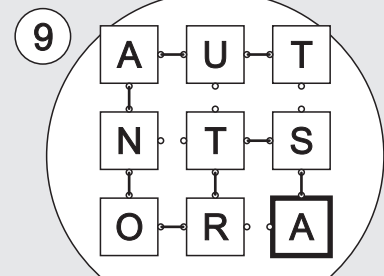
G E H E I M N I S



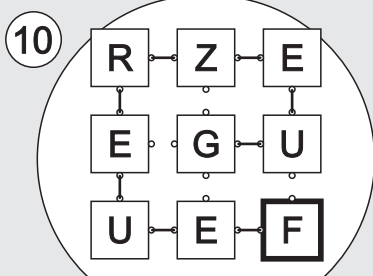
E I S E N B A H N



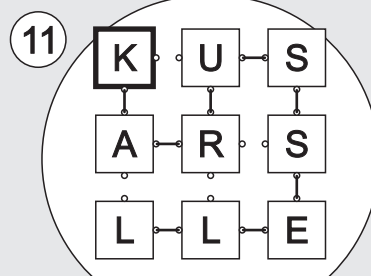
B E R G Z I E G E



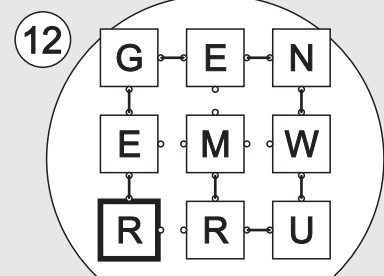
A S T R O N A U T



F E U E R Z E U G



K A R U S S E L L



R E G E N W U R M



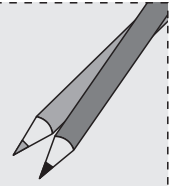
Name: \_\_\_\_\_

Klasse: \_\_\_\_\_

Datum: \_\_\_\_\_

## 38. Zeichenrätsel in Spiegelschrift

Suche zu jedem Textbaustein die zugehörige Abbildung und male sie in den angegebenen Farben aus!



<b>1</b> ein roter Kreis in einem gelben Quadrat	<b>2</b> ein gelber Kreis in einem roten Dreieck	<b>3</b> ein rotes Quadrat in einem gelben Dreieck
<b>4</b> ein gelbes Quadrat in einem roten Kreis	<b>5</b> ein rotes Dreieck in einem gelben Quadrat	<b>6</b> ein gelbes Dreieck in einem roten Kreis

