


2.1 Suppe rühren – Synthese mit M

Anleitung:

Wir rühren die leckere Suppe um und lautieren dabei „MMMMM...“. Dann „schöpfen“ wir etwas „Suppe“ in eine Suppentasse und wechseln am Ziel auf den Vokal. Erst mit dem Finger oder einem Löffel, dann mit dem Stift fahren.



Mo Ma Mu
Mi Mu Me
Ma Mi Mo

me mo ma
mu ma mi
mo mi me


Mu Mo Mi
me ma mu
Mi me ma

2.6 Papa Pinguin – Synthese mit P





Anleitung:




Papa Pinguin wirft seinen Pinguinkindern Fische zu. Wir beginnen mit dem Finger oder Stift an Papa Pinguins Schnabel und lautieren dabei den Konsonanten „P“ mit einem leichten Hauch im Anschluss. Dann ziehen wir eine Spur zu einem Pinguinkind und sprechen den Vokal. Das machen wir mehrmals mit dem gleichen Vokal und nähern uns immer mehr der Silbe z. B. „Pe...“.

Es ist auch eine stotternde Annäherungsweise möglich: „P-P-P-P-Peee“.



3.3 Synthese mit S – Silben lesen und passende Bilder einkreisen

<p>So</p> 	<p>Si</p> 
<p>Se</p> 	<p>Sa</p> 

<p>Sa</p> 	<p>Se</p> 
<p>Su</p> 	<p>So</p> 