





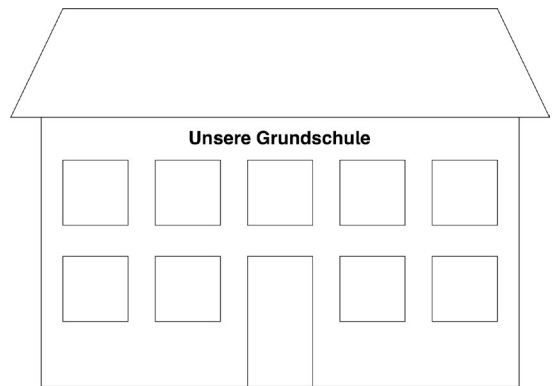
1. Schulweg zeichnen



2. Räume erforschen




3. Interviews führen




4. Grundriss der Schule erstellen

Im Schulgebäude	Auf dem Schulhof
Welche Hausnummer hat unsere Schule?	Zähle die Bäume auf dem Schulhof!
Finde die Telefonnummer unserer Schule heraus!	Wie viele Tischenstühle stehen auf dem Schulhof?
Suche ein Gruppenfoto der Lehrer deiner Schule und zähle sie!	Wie viele Schritte brauchst du von einer Seite zum anderen?
Zähle die Türen auf unserem Flur!	Zähle die Mülleimer auf dem Schulhof!
Schreibe die Raumnummer des Lehrzimmers auf!	Wie viele Runden kannst du um den Schulhof laufen, ohne anzuhalten?
Überlege, was du noch zählen kannst!	Überlege dir selber eine Aufgabe!


5. Wegerallye



6. Karte vom Schulweg zeichnen




7. Eltern zeigen




8. Präsentation bei einer Schulfeier

3. Klasse 2 – Der Weg zur Schule


Was siehst du auf deinem Schulweg? Kreuze an!



ja	nein
----	------



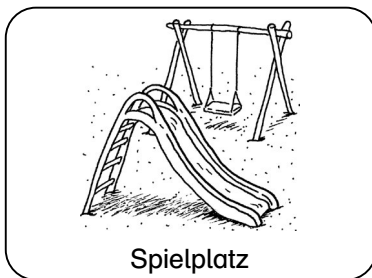
ja	nein
----	------




ja	nein
----	------



ja	nein
----	------




ja	nein
----	------




ja	nein
----	------




ja	nein
----	------




ja	nein
----	------



ja	nein
----	------



ja	nein
----	------



ja	nein
----	------



ja	nein
----	------

5. Klasse 3 – Die Geschichte unserer Grundschule

Schau dir das Bild an. Was am Klassenraum war früher anders als heute? Beobachte genau!



Worüber würden die Kinder von früher staunen, wenn sie in eure Klassenräume kämen?



Wie könnten die Klassenräume in 50 Jahren aussehen? Sprich mit deinem Tischnachbarn im Flüsterton darüber! Stellt eure Vorstellungen im Sitzkreis vor!