



■ ■ ■ MEIN BUNTES ■ ■ ■
■ ■ VORLAGENBUCH ■ ■ ■

Bügelperlen





Bei diesem Buch wurden die durch das verwendete Material und die Produktion entstandenen CO₂-Emissionen ausgeglichen, indem der Bassermann Verlag ein Projekt zur Aufforstung in Brasilien unterstützt. Weitere Informationen zu dem Projekt unter:
www.ClimatePartner.com/14044-1912-1001



Penguin Random House Verlagsgruppe FSC® N001967

ISBN: 978-3-8094-3905-9

12. Auflage 2025

© 2018 by Bassermann Verlag, einem Unternehmen der Penguin Random House Verlagsgruppe GmbH, Neumarkter Str. 28, 81673 München
produktsicherheit@penguinrandomhouse.de
(Vorstehende Angaben sind zugleich Pflichtinformationen nach GPSR)

Der Verlag behält sich die Verwertung der urheberrechtlich geschützten Inhalte dieses Werkes für Zwecke des Text- und Data-Minings nach § 44 b UrhG ausdrücklich vor.
Jegliche unbefugte Nutzung ist hiermit ausgeschlossen.

Die Informationen in diesem Buch sind vom Autor und vom Verlag sorgfältig erwogen und geprüft, dennoch kann eine Garantie nicht übernommen werden. Eine Haftung des Autors bzw. des Verlags und seiner Beauftragten für Personen-, Sach- und Vermögensschäden ist ausgeschlossen.

Idee und Gesamtgestaltung: Norbert Pautner, Berlin
Projektleitung: Birte Dittmann
Herstellung: Claudia Scheike
Druck und Bindung: TBB, a.s., Banská Bystrica
Printed in Slovakia

INHALTSVERZEICHNIS

Einleitung

Infos zum Buch	4
Bügelperlenbilder herstellen	5
Tipps und Tricks	6
Bügelperlenbilder selbst entwerfen	7

Geometrische Motive

Sterne	8
Buchstaben	12
Zahlen	14
Schneeflocken	16
Blumen	18

Emojis

Smileys	20
Mehr Emojis	23
Herzen	24

Sonne, Mond und Sterne

Sterne, Mond	26
Sonnen	28

Tiere, die fliegen

Schmetterlinge	30
Insekten	32
Heimische Vögel	32

Tiere und Pflanzen im Wald

Reh, Fliegenpilz und Co.	35
-------------------------------	----

Haustiere

Hunde	40
Katzen	41

Wildtiere und ihre Umgebung

Raubkatzen und Tiere aus Afrika	42
Tiere aus Australien	48
Tiere aus Asien und Amerika	50

Vögel aus aller Welt

Möwe, Pinguin und Co.	53
----------------------------	----

Tiere aus dem Meer

Meeresgetier	56
Fische	58

Märchenland

Nixen, Feen und Co.	60
Kronen und Juwelen	62
Ritter und Prinzessin	64
Spielzeug	66
Einhorn und Regenbogen	68
Gartengeister	70

Dinosaurier

T. Rex und Co.	72
---------------------	----

Bauwerke

Windmühlen und Häuser	74
-----------------------------	----

Fahrzeuge

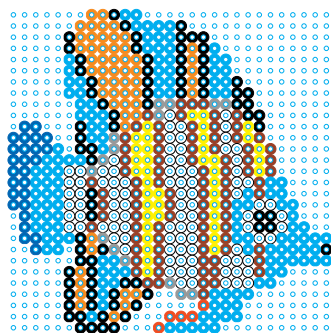
Autos und Züge	76
Boote und Schiffe	78
Flugzeuge	79

Register

Motive suchen und finden	80
--------------------------------	----

Infos zum Buch

In diesem Buch gibt es über 200 Motive für Bügelperlenbilder in unterschiedlichen Größen. Alle Bilder sind im Maßstab 1 : 1, so kannst du beispielsweise transparente Stiftplatten auf die Vorlagen legen. Wenn du ein bestimmtes Motiv suchst, findest du es mit Hilfe des Registers auf Seite 80. Dort stehen die laufenden Nummern, unter denen du die Motive im Buch findest.


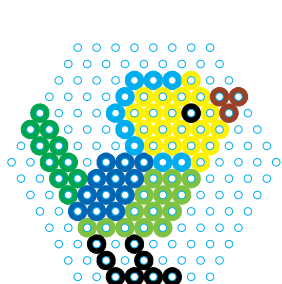
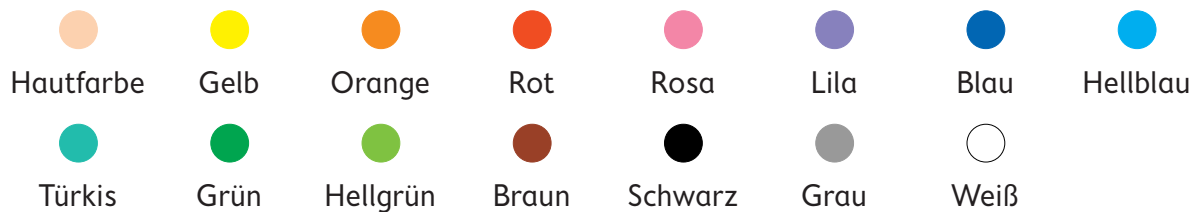


Die nicht verschmolzene Seite ist ja eigentlich die „schöne“ Seite, darum sind die Motive im Buch alle seitenverkehrt. Falls du sie lieber spiegeln möchtest, nutze den Klebebandtrick auf Seite 6.

Die Motive in diesem Buch sind für insgesamt sieben unterschiedliche Stiftplatten ausgelegt. Quadratisch: 841 und 196 Stifte. Sechseckig: 721 und 169 Stifte. Rund: 631, 397 und 169 Stifte.



Diese 15 Farben werden für die Vorlagen im Buch verwendet:



Wenn dir für ein Motiv ein oder zwei Farben fehlen, kannst du diese Farben durch ähnliche ersetzen. Oder du verwendest einfach ganz andere Farben.