

# Enjoy!

Dieses Buch ist eine einzige Spielwiese zum Üben und Experimentieren mit Buchstaben und Zeichnungen. Dafür gibt es jede Menge Anregungen und Anleitungen - und genauso viele »leere« Seiten, auf denen du gleich alles ausprobieren kannst.

Mit den Ideen aus diesem Buch kannst du übrigens auch dann noch Spaß haben, wenn du schon alles vollgeschrieben und -gezeichnet hast: Besorge dir einfach schwarzen Fotokarton - und schon geht's wieder los! Enjoy!

Auf den schwarzen Seiten lässt sich am besten mit einem Kreidemarker oder auch Tafelkreide schreiben und zeichnen. Die Tafelkreide solltest du immer wieder anspitzen, damit die Striche nicht zu grob werden. Kleinere Fehler kannst du mit einem leicht feuchten Tuch vorsichtig korrigieren. Das Tuch darf auf keinen Fall zu nass sein, sonst beschädigst du die Oberfläche des Papiers.




Trenne einzelne Seiten erst heraus, nachdem du alle »leeren« Seiten bearbeitet hast. So übersiehst du keine Anleitungen, die du noch gar nicht ausprobiert hast ...

# GROßBUCHSTABEN

Ein Alphabet zum Üben und Ausprobieren.  
(Für die weitere Verwendung trennst du die Vorlage  
nach dem Üben einfach aus dem Buch heraus.)





# Schreibschrift

Ein Alphabet zum Üben und Ausprobieren.

(Für die weitere Verwendung trennst du die Vorlage  
nach dem Üben einfach aus dem Buch heraus.)

a b c d e f g h i j k


l m n o p q r s t u v

w x y z ß A B C D

E F G H I J K L

M N O P Q R S T


U V W X Y Z




# FRÜHSTÜCK

*à la carte*

Stelle dein ganz persönliches Sonntagsfrühstück zusammen.  
Zeichne und/oder schreibe dazu deine Lieblingszutaten in den Rahmen.





# EINRAHMEN!

Übertrage den Spruch in die Felder auf der rechten Seite  
und passe dabei auch die Form der Schrift entsprechend an.

IMMER  
ERST DEN  
NACHTISCH  
Essen



MAN



WEISS JA NIE,

WAS KOMMT







# Pfeilspiel

*für Letterer*



Verbinde alle Punkte  
mit schön gestalteten Pfeilen -  
es dürfen sich dabei  
aber keine Pfeile kreuzen!

