

Training 11: Lieblingsfarben-Leporello (DIN A3)



- ① Male jedes Kästchen mit einer anderen Farbe aus, die dir gut gefällt.

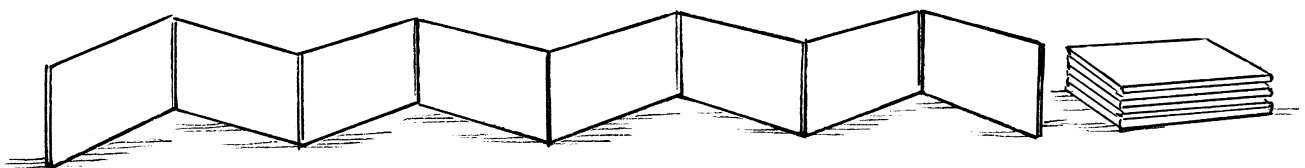
Meine Lieblingsfarben				Klebefläche
				Klebefläche

- ② Räume deinen Arbeitsplatz auf, während die Farben trocknen.

- ③ Schneide dein Leporello aus. 

- ④ Klebe die Streifen an den Klebeflächen aneinander.

- ⑤ Falte dein Leporello so:




Lege es in deine Sammelmappe.

Training 4: Fische im Wasser (DIN A3)



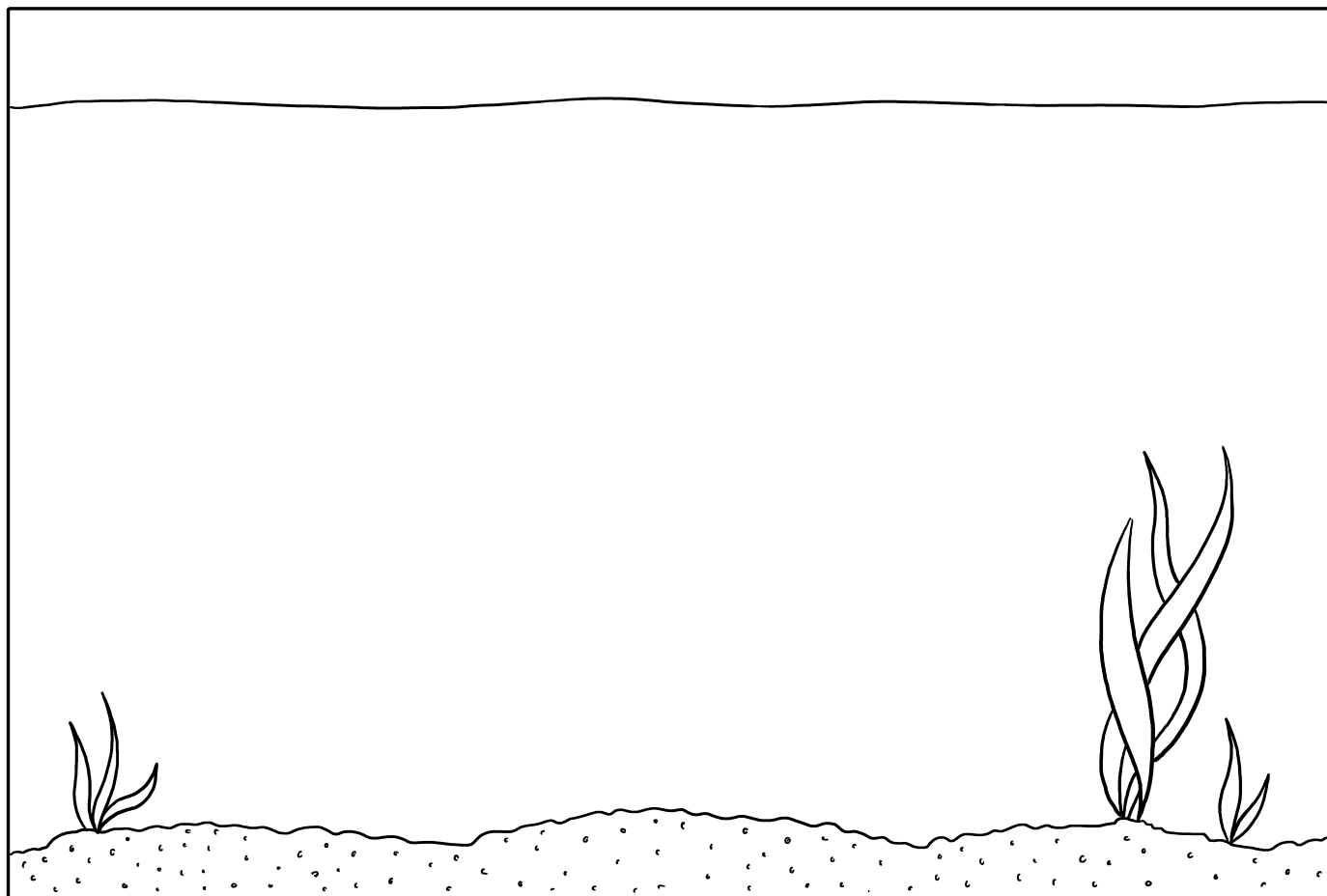
- ① Male das Aquarium mit blauer Wasserfarbe aus.
- ② Schneide das Blatt an der gestrichelten Linie ab und lege es zum Trocknen.
- ③ Male die Fische mit hellen, leuchtenden Wachsmalkreiden aus.



- ④ Schneide die Fische sorgfältig aus und klebe sie in das Aquarium.



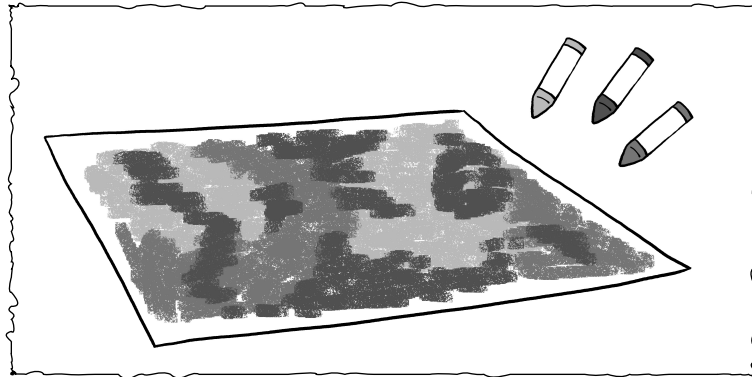
Lege das Aquarium in deine Sammelmappe.






So geht es:

- ① Male den Rahmen mit hellen, leuchtenden Wachsmalkreiden gründlich aus.
Tipp: Das weiße Papier darf dort nicht mehr zu sehen sein!



- ② Male darüber eine Schicht mit deiner schwarzen Wachsmalkreide.
Tipp: Es darf dort nur noch schwarz zu sehen sein!



- ③ Nimm einen Kratzer oder ein Holzstäbchen.
Kratze ein Muster in das Schwarz hinein.

