

Lizenzausgabe mit freundlicher Genehmigung
© 2000, arsEdition GmbH, München
Text: Barbara Cratzius
Illustration: Susanne Schwandt

Quellennachweis

S. 28: Trat ich heute vor die Türe: Christel Süßmann/Heinz Lemmermann;
von der Fidula-CD »Tanzlieder für Kinder«; Fidula-Verlag, Boppard/Rhein und Salzburg

S. 30: Has, Has, Osterhas: Paula Dehmel/Richard Rudolf Klein; aus:
Das Liedernest Band 1; Fidula-Verlag, Boppard/Rhein und Salzburg

Die Deutsche Nationalbibliothek verzeichnet diese Publikation
in der Deutschen Nationalbibliografie; detaillierte bibliografische Daten
sind im Internet unter <http://dnb.d-nb.de> abrufbar.

© dieser Ausgabe 2015 Anaconda Verlag GmbH, Köln
Alle Rechte vorbehalten.
Umschlaggestaltung: www.dya.de
unter Verwendung der Umschlagillustration der Originalausgabe
Printed in Czech Republic 2015
ISBN 978-3-7306-0276-8
www.anacondaverlag.de
info@anacondaverlag.de

Barbara Cratzius · Susanne Schwandt

Mein buntes Liederbuch

mit vielen tollen Spielideen



Anaconda

Inhaltsverzeichnis

Lieder für ein buntes Kinderjahr

9

Erste Kinderlieder



Hänschen klein	11
Alle meine Entchen	11
Das lustige Fischespiel	12
Häschen in der Grube	12
Kreisspiel	13
Hopp, hopp, hopp, Pferdchen, lauf Galopp	13
Lustige Fingerdrucke	14
Spiellied zum Fingerdrucken	14
Brüderchen, komm, tanz mit mir	15
Spiellied von den Schmetterlingen	16
Bunte Schmetterlinge	17
Zehn kleine Zappelmänner	17
Spiellied von den zehn Schlossgespenstern	18
Kreisspiel	19
Hänsel und Gretel	19
Dornröschen	20
	21



Lieder zur Frühlingszeit

Kuckuck, Kuckuck ruft aus dem Wald	23
Jetzt fängt das schöne Frühjahr an	23
Bunte Blumen für die Frühlingswiese	24
Die Vogelhochzeit	24
Horch, was kommt von draußen rein	25
Spiellied zum Karneval	26
Trat ich heute vor die Türe	27
Alle Vögel sind schon da	28
Vogelcollage	29
Has, Has, Osterhas	29
Hasen mit Schleife	30
	31



Lieder zur Sommerzeit

Trarira, der Sommer, der ist da	33
Es klappert die Mühle am rauschenden Bach	33
Windmühle	34
Spiellied vom Wasser	35
Auf unsrer Wiese gehet was	35
Frau Schwalbe	36
Ein Schneider fing 'ne Maus	37
Spiellied von der großen Reise	38
Eine Seefahrt, die ist lustig	39
Gipsbilder	40
Schatzkiste	40
Spiellied vom Piratenschatz	41



Lieder zur Herbstzeit

Bunt sind schon die Wälder	43
Ein Männlein steht im Walde	43
Spiellied: Komm, lieber Herbst	44
In meinem kleinen Apfel	45
Spiellied vom Herbstzauber	46
Ich geh mit meiner Laterne	47
Bunte Laterne	48
Laterne, Laterne	48
Meine Oma fährt im Hühnerstall Motorrad	49
Spiellied vom Gespensterfreund	50
Zappelgespenster	51



Lieder zur Winterzeit

Schneeflöckchen, Weißbröckchen	53
Alle Jahre wieder	54
Tannenbäume für den Weihnachtstisch	54
O Tannenbaum, o Tannenbaum	55
Lasst uns froh und munter sein	56
Spiellied: Geheimnisse vor Weihnachten	57
Morgen kommt der Weihnachtsmann	58
Süßer Eisbär	59
Morgen, Kinder, wirds was geben	60
Spiellied zur Mäuseweihnacht	61
Mäusefiguren als Stabpuppen	61
Ihr Kinderlein, kommet	62
Weihnachtsengel	63



Lieder zur guten Nacht

Der Mond ist aufgegangen	65
Schlafe, Kindchen, schlafe!	65
Bären-Fingerspiel	66
Guten Abend, gut Nacht	66
Wer hat die schönsten Schäfchen	67
Sternenkuss-Fingerspiel	68
Weißt du, wie viel Sternlein stehen	69



Geburtstagslieder

Zum Geburtstag viel Glück	71
Kräht der Hahn	71
Und wer im Januar geboren ist	72
Geburtstagskrone	73



Bei diesen Zeichen gibt es etwas für dich zu tun:

Du kannst ein **Spiellied** zur gleichen Melodie singen,

du kannst **basteln**,

backen

oder ein neues **Spiel** ausprobieren.

Dieses Zeichen heißt, dass es zu der Bastelei am Buchende eine **Kopiervorlage** gibt.





Lieder für ein buntes Kinderjahr

Der Vater hat Michael auf dem Schoß. Der Kleine rudert mit den Armen, strampelt mit den Beinen – er will reiten.

»Hopp, hopp, hopp, Pferdchen, lauf Galopp!«, brummt der Vater vor sich hin. Und schon stampft das Pferdchen los. Michael kräht vergnügt. Der Vater hat die Melodie noch ganz gut im Kopf, aber der Text des alten Kinderliedes ...? So gibt es im Kinderalltag oft Situationen, in denen nach geeigneten Liedern gesucht wird. Wenn Kristina hingefallen ist und die Tränen kullern, wenn Dennis noch nach der vierten Betthupferlgeschichte hellwach ist, dann kann ein leise gesungenes Lied sehr hilfreich sein. Wenn eine Kindergruppe zu aufgedreht ist, sollten wir einen passenden »Hit« parat haben. Bei einem lustigen Mäuse- oder Gespensterlied fallen schon nach kurzer Zeit auch die letzten Krachmacher klatschend und singend ein und sind danach bereit zu weiterer sinnvoller Beschäftigung.

In diesem Buch habe ich überlieferte Volks- und Kinderlieder zusammengestellt, die den meisten von uns bekannt sind. Es entfällt somit das zeitraubende Einüben neuer Tonfolgen.

Sie finden zu vielen Melodien neue einfache und kindergerechte Texte. Dazu habe ich Bewegungs- und Beschäftigungsideen entwickelt.

Sie können die Lieder mit verschiedenen Instrumenten rhythmisch begleiten. Mit Kochlöffeln, Topfdeckeln und Gläsern, mit vielen Gerätschaften aus Küche und Kinderzimmer können Sie verschiedene Klänge erzeugen. Und die Kinderhände sind mit Klatschen, Klopfen und Schnipsen ein wunderbares, sofort abrufbares Instrument. Beim Basteln und Malen können wir mit den Kindern die Bilderwelten der Lieder nachgestalten.

So kann dieses vielseitige Buch uns und unsere Kinder durch das Jahr begleiten, unsere Fantasie und die kreativen Kräfte immer wieder von neuem wecken – wenn wir im Frühling ein buntes Hasenfest feiern, wenn im Sommer die Piraten auf große Abenteuerfahrt gehen, wenn im Herbst die Drachen steigen und in der Weihnachtszeit die Krippe aufgebaut wird.

Viel Freude wünschen Ihnen
der Verlag und Barbara Cratzius





Erste Kinderlieder


Hänschen klein

F C F
Häns - chen klein ging al - lein in die wei - te Welt hi - nein,
C F C F
Stock und Hut stehn ihm gut, ist gar wohl ge - mut.
C C⁷ F
A - ber Mut - ter wei - net sehr, hat ja nun kein Häns - chen mehr.
C F C F
Da be - sinnt sich das Kind, läuft nach Haus ge - schwind.



Kräht der Hahn


Text: Paula Dehmel · Melodie: Dorothee Kreusch-Jacob



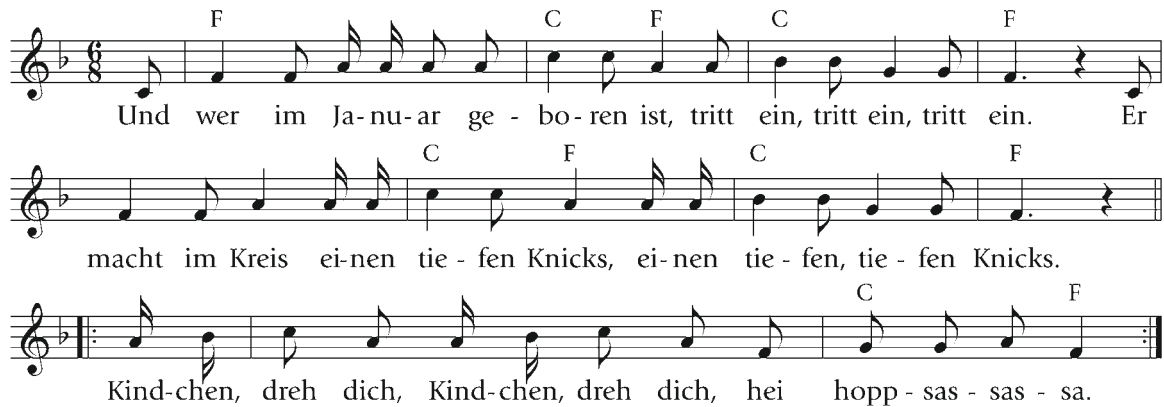
Steht der Kuchen auf dem Tische,
macht sich dick, macht sich breit:
Guten Morgen, liebe Lena* ,
dein Geburtstag ist heut.

Und der Vater und die Mutter,
alle Kinder, alle Leut
schreien: Hoch, liebe Lena*!
Ihr Geburtstag ist heut.

* Hier wird der Name des Geburtstagskindes gesungen.



Und wer im Januar geboren ist



Und wer im Februar geboren ist ...

Und wer im März geboren ist ...

Und wer im April geboren ist ... usw.

Geburtstagskrone



Material:

Maßband, Tonpapier in verschiedenen Farben,
Schere, Regenbogen-Buntpapier, Klebstoff, Tacker


So wirds gemacht:

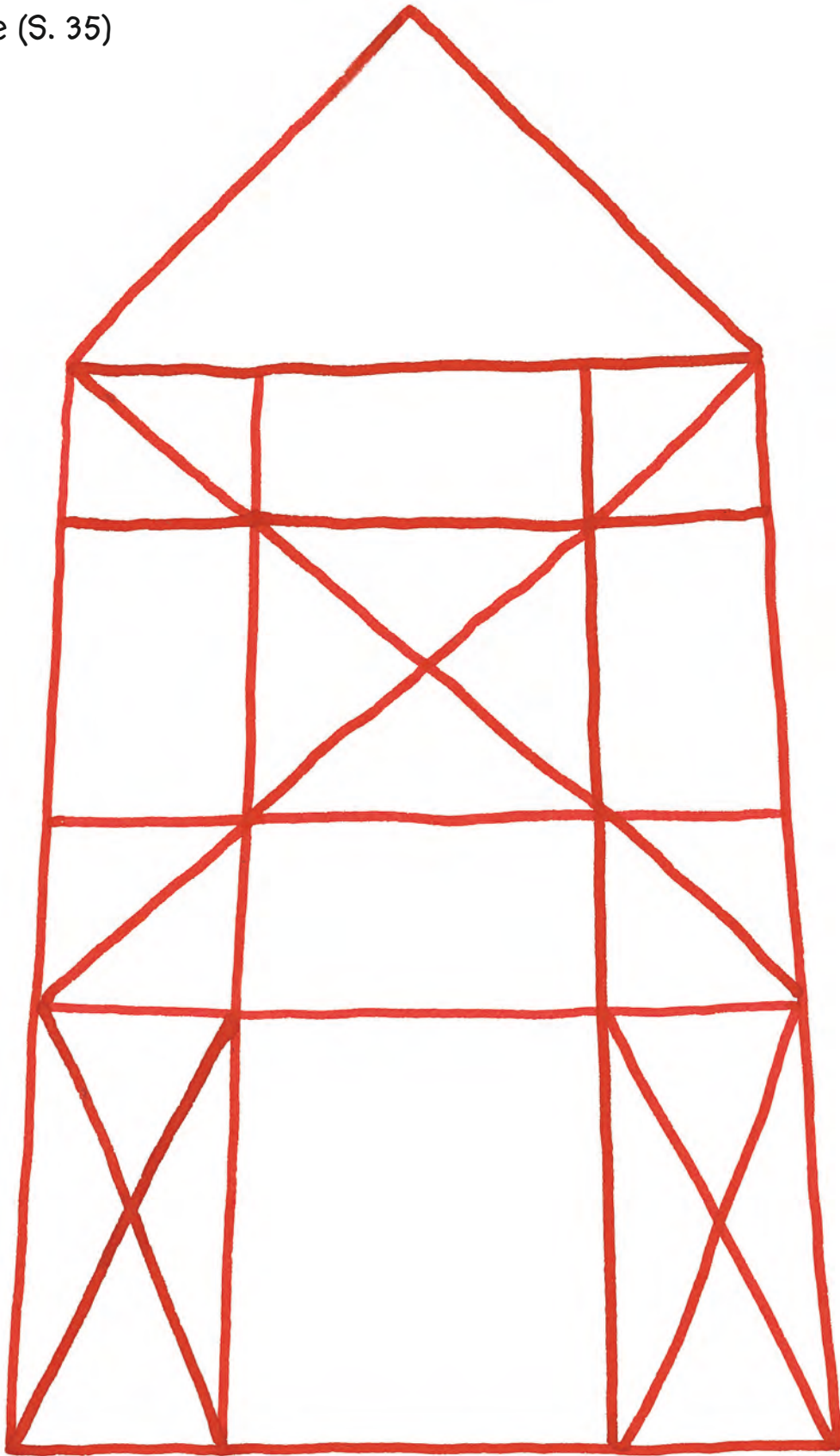
Miss mit dem Maßband deinen Kopfumfang oder lass dir dabei helfen. Nach diesem Maß schneidest du einen sechs Zentimeter breiten Streifen aus Tonpapier aus. Schneide Schmetterlinge und Blüten aus Tonpapier und Regenbogen-Buntpapier aus und klebe sie auf den Streifen. Nun heftest du die Enden des Streifens mit dem Tacker zusammen, und die Geburtstagskrone ist fertig.

Die Krone ist auch als Tischschmuck für den Geburtstagstisch zu verwenden. Einen längeren Schmuckstreifen kannst du um die Geburtstagstorte legen.


Idee: Martina Eschholz



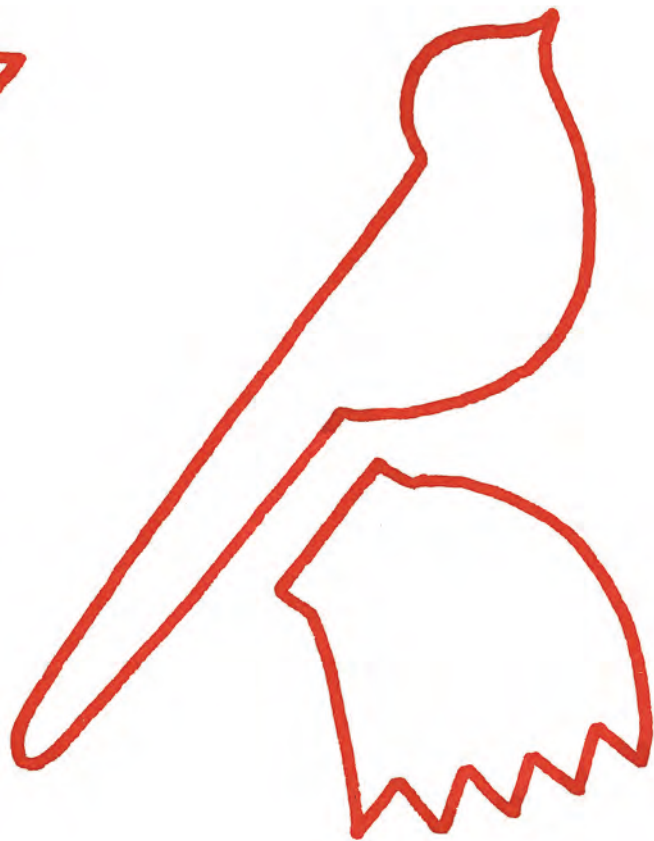





Weihnachtsengel (S. 63)



Vogelcollage (S. 29)



Tannenbäume für den Weihnachtstisch (S. 54)





Die Autorin Barbara Cratzius hat schon so viele Bilderbücher, Liederbücher, Bastel- und Beschäftigungsbücher für Kinder, Eltern und Erzieher geschrieben, dass sie gleich mehrere Hände bräuchte, um alle aufzuzählen. Sehr am Herzen liegen ihr die Kleinen, die Ein- bis Zehnjährigen. Am liebsten schreibt die ehemalige Lehrerin hinter einer gemütlichen Düne am Ostseestrand – manchmal sogar dick eingepackt im Winter.



Die Illustratorin Susanne Schwandt wurde auf der Halbinsel Fischland an der Ostsee geboren und studierte an der Hochschule Burg Giebichenstein in Halle Illustration und Grafik. Heute lebt sie in Berlin. Seit über 10 Jahren illustriert Susanne Schwandt Schul- und Kinderbücher in dem ihr eigenen, unverwechselbar liebevollen Stil. »Ich habe meinen Traumberuf gefunden«, sagt sie.



