

	ÜBUNG	SEITE
	Einführung	4-5
1	Gleiche Endsilbe 1	6
2	Gleiche Endsilbe 2	7
3	Gleiche Endsilbe 3	8
4	Silbendiktat 1: Speicherung von langen Wörtern	9
5	Silbendiktat 2: Speicherung von unbekannten Fremdwörtern	10
6	Silbenrätsel 1: Vertauschte Silben ordnen	11
7	Silbenrätsel 2: Vertauschte Silben ordnen	12
8	Silbenrätsel 3: Vertauschte Silben ordnen	13
9	Was ist das? 1: Lückenwörter ergänzen	14
10	Was ist das? 2: Lückenwörter ergänzen	15
11	Teekesselchen 1: ein Wort, zwei Bedeutungen	16
12	Teekesselchen 2: ein Wort, zwei Bedeutungen	17
13	Finde den Ausreißer: Lauterkennung im Wort	18
14	Gleichklingendes Ende 1: Lauterkennung im Wort	19
15	Gleichklingendes Ende 2: Lauterkennung im Wort	20
16	Welcher Waggon passt?: Gleiche End- und Anlaute zuordnen	21
17	Welcher Heuwagen passt?: Gleiche End- und Anlaute zuordnen	22
18	Welcher Wohnwagen passt?: Gleiche End- und Anlaute zuordnen	23
19	Welcher Beiwagen passt?: Gleiche End- und Anlaute zuordnen	24
20	Welcher Anhänger passt?: Gleiche End- und Anlaute zuordnen	25
21	Endlaut-Anlaut-Kette 1	26
22	Endlaut-Anlaut-Kette 2	27
23	Vokalkreise 1: Vokale heraushören	28-29
24	Vokalkreise 2: Vokale heraushören	30-31
25	Vokalkreise 3: Vokale heraushören	32-33
26	Findet den gesuchten Laut! 1: Lautlokalisation im Wort	34
27	Findet den gesuchten Laut! 2: Lautlokalisation im Wort	35
28	Findet den gesuchten Laut! 3: Lautlokalisation im Wort	36
29	Findet den gesuchten Laut! 4: Lautlokalisation im Wort	37
30	Findet den gesuchten Laut! 5: Lautlokalisation im Wort	38
31	Findet den gesuchten Laut! 6: Lautlokalisation im Wort	39
32	Unterscheidung ähnlich klingender Laute Sch und Ch1	40
33	Unterscheidung ähnlich klingender Laute Ch1 und Sch	41
34	Unterscheidung ähnlich klingender Laute R und Ch2	42
35	Unterscheidung ähnlich klingender Laute Ch2 und R	43
36	Unterscheidung ähnlich klingender Zischlaute 1: Stimmhaftes/stimmloses S und Z	44
37	Unterscheidung ähnlich klingender Zischlaute 2: Stimmloses S und Z	45
38	Unterscheidung ähnlich klingender Zischlaute 3: Z und stimmloses S	46
39	Unterscheidung ähnlich klingender Laute F und VV	47
40	Unterscheidung ähnlich klingender Laute VV und F	48
41	Unterscheidung ähnlich klingender Laute P und B	49
42	Unterscheidung ähnlich klingender Laute B und P	50
43	Unterscheidung ähnlich klingender Laute T und D	51
44	Unterscheidung ähnlich klingender Laute D und T	52
45	Unterscheidung ähnlich klingender Laute K und G	53
46	Unterscheidung ähnlich klingender Laute G und K	54
47	Vokal A – Ein Buchstabe, zwei Klänge: Langer und kurzer Vokal	55
48	Vokal E – Ein Buchstabe, zwei Klänge: Langer und kurzer Vokal	56

ÜBUNG	SEITE
<b>49</b> Vokal U – Ein Buchstabe, zwei Klänge: Langer und kurzer Vokal	57
<b>50</b> Vokal I – Ein Buchstabe, zwei Klänge: Langer und kurzer Vokal	58
<b>51</b> Vokal O – Ein Buchstabe, zwei Klänge: Langer und kurzer Vokal	59
<b>52</b> Vertauschte Vokale 1: Drei Chinesen mit dem Kontrabass	60
<b>53</b> Vertauschte Vokale 2: Drei Chinesen mit dem Kontrabass	61
<b>54</b> Wort im Wort 1: Phonologische Operation	62
<b>55</b> Wort im Wort 2: Phonologische Operation	63
<b>56</b> Buchstabentausch im Anlaut: Phonologische Operation	64
<b>57</b> Buchstabentausch im Auslaut: Phonologische Operation	65
<b>58</b> Geheimsprache der Hühner 1: Phonologische Operation	66
<b>59</b> Geheimsprache der Hühner 2: Phonologische Operation	67
<b>60</b> Geheimsprache der Hühner 3: Phonologische Operation	68
<b>61</b> Versteckte Wörter 1: Phonologisches Erkennen	69
<b>62</b> Versteckte Wörter 2: Phonologisches Erkennen	70
<b>63</b> Zungenbrecher: Speicherung, verbale Merkspanne, Aussprache	71
<b>64</b> Lautewürfel 1: Silben- und Lautanalyse	72
<b>65</b> Lautewürfel 2: Silben- und Lautanalyse	73
<b>66</b> Laute zählen: Silben- und Lautanalyse	74
<b>67</b> Viele Laute: Lautanalyse	75
<b>68</b> Auf dem Burgturm: Lautanalyse	76-77

**Lückenwörter ergänzen**

Der Lehrer nennt euch Lückenwörter, ihr versucht sie zu ergänzen und sprecht anschließend die kompletten Wörter aus. Malt auch die jeweils dazugehörigen Bilder aus.

**Auslassen des Anlauts:**

\_alat

\_isch

\_all

\_aupe

\_erd

\_atze

\_ere

\_tuhl

\_itter

\_lume

\_urst


\_af

\_aum

\_us

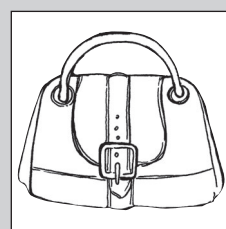
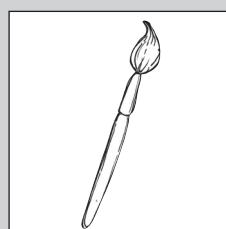
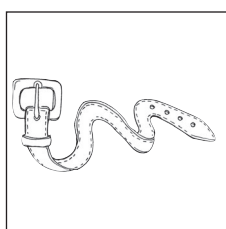
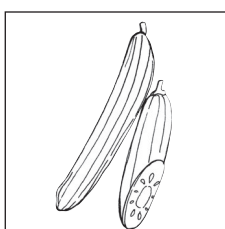
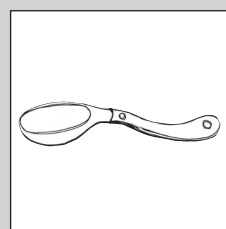



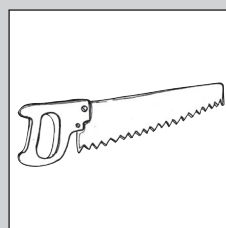


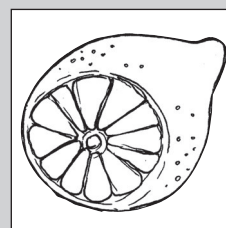


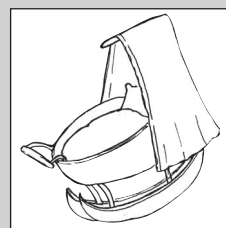

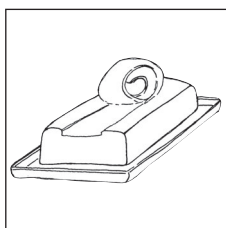

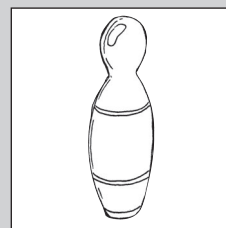

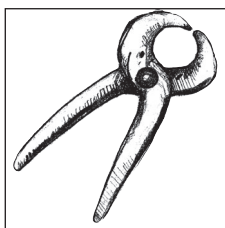
\_lange

\_wan





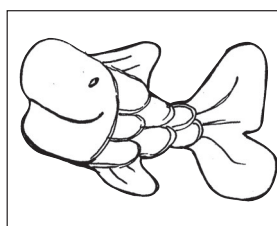

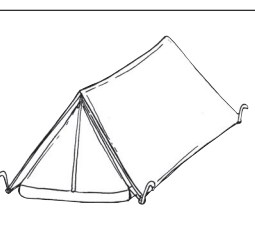

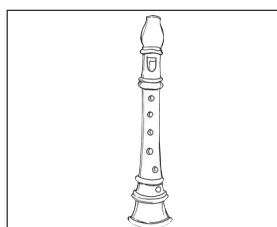




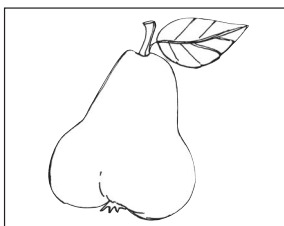

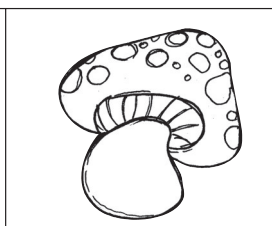



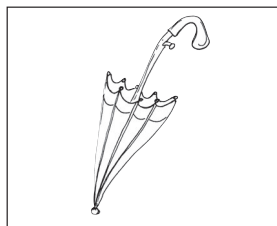
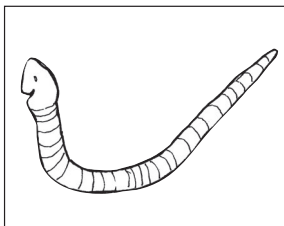

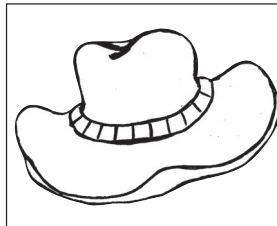

**Gleiche Endsilben erkennen**

Ordnet zu! Verbindet die Bilder, deren Bezeichnungen auf dieselbe Silbe enden, mit einer farbigen Linie!



## Lauterkennung im Wort

Welches Wort passt nicht dazu? Sprecht euch die Bildbezeichnungen jeweils einer Reihe laut vor und streicht dann das Bild durch, dessen Bezeichnung mit einem anderen Laut endet als die anderen drei.







## Gleiche End- und Anlaute zuordnen

Schneidet die Bildkarten aus und legt sie so aneinander, dass die Bezeichnung des nachfolgenden Bildes immer mit dem Laut beginnt, mit dem die Bezeichnung des vorherigen Bildes endet.

Beispiel: Schaf Föhn Nadel Löwe



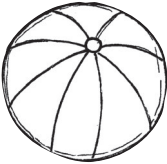


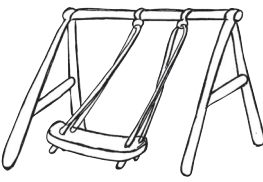


## Hörübung: Lautlokalisation im Wort

Sprecht euch die Bezeichnungen der Bilder laut vor und hört heraus, an welcher Stelle im Wort der gesuchte Laut klingt. Steht er am Anfang des Wortes, kreuzt ihr das erste Kästchen an, ist er in der Mitte zu hören, kommt das Kreuz ins mittlere Kästchen und klingt er am Wortende, kreuzt ihr das letzte Kästchen an.

### L









LLL ... macht die Libelle

	
<input type="checkbox"/>	<input type="checkbox"/>
	
<input type="checkbox"/>	<input type="checkbox"/>
	
<input type="checkbox"/>	<input type="checkbox"/>

### A







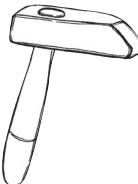

AAA ... macht der Junge

	
<input type="checkbox"/>	<input type="checkbox"/>
	
<input type="checkbox"/>	<input type="checkbox"/>
	
<input type="checkbox"/>	<input type="checkbox"/>

### M









MMM ... macht der Junge

	
<input type="checkbox"/>	<input type="checkbox"/>
	
<input type="checkbox"/>	<input type="checkbox"/>
	
<input type="checkbox"/>	<input type="checkbox"/>


### O

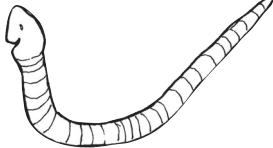







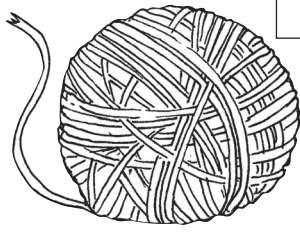







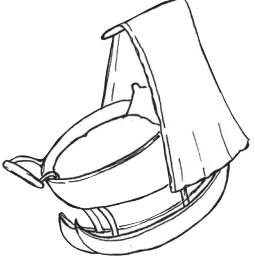





OOO ... wundert sich der Junge

	
<input type="checkbox"/>	<input type="checkbox"/>
	
<input type="checkbox"/>	<input type="checkbox"/>
	
<input type="checkbox"/>	<input type="checkbox"/>

Das oben links stehende Lautsymbol bzw. der Buchstabe gibt vor, welcher Laut gesucht wird. Seht euch die Bilder an, sprecht ihre Bezeichnungen laut aus und ermittelt, in welchen der gesuchte Laut zu hören ist. Malt die entsprechenden Bilder aus oder kreuzt sie an.



 <input type="checkbox"/>	 <input type="checkbox"/>	 <input type="checkbox"/>	 <input type="checkbox"/>
 <input type="checkbox"/>	 <input type="checkbox"/>	 <input type="checkbox"/>	 <input type="checkbox"/>
 <input type="checkbox"/>	 <input type="checkbox"/>	 <input type="checkbox"/>	 <input type="checkbox"/>
 <input type="checkbox"/>	 <input type="checkbox"/>	 <input type="checkbox"/>	 <input type="checkbox"/>
 <input type="checkbox"/>	 <input type="checkbox"/>	 <input type="checkbox"/>	 <input type="checkbox"/>



## Drei Chinesen mit dem Kontrabass


Wie heißt das verschlüsselte Wort? Der Lehrer spricht euch die Bildbezeichnungen vor, allerdings verändert er dabei die Vokale. Die Bilder helfen euch die verfremdeten Wörter zu erkennen. Nennt das gesuchte Wort mit den richtigen Vokalen und malt das entsprechende Bild bunt.

**Zibri**  
**Stohl**  
**Hemmer**  
**Birni**

**Vugul**  
**Rodoo**  
**Sanna**  
**Hese**

**Ketze**  
**Tasch**  
**Fesch**  
**Ipfil**

**Hond**  
**Blomo**  
**Sefe**  
**Robo**



## Lösung

Zebra, Vogel, Katze, Hund, Hase, Stuhl, Radio, Tisch, Apfel, Birne, Hammer, Sonne, Fesch, Blume, Robo, Rabe