




Schreibe deinen Namen auf die Linie.



Schneide die Vorlagen aus.



Klebe die Vorlagen auf dein Lapbook.



Lapbook von:	
<hr/>	



Schneide die Vorlagen aus.



Klebe die richtigen Jahreszeiten zu den Bäumen.



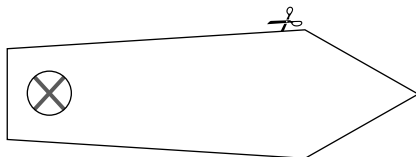
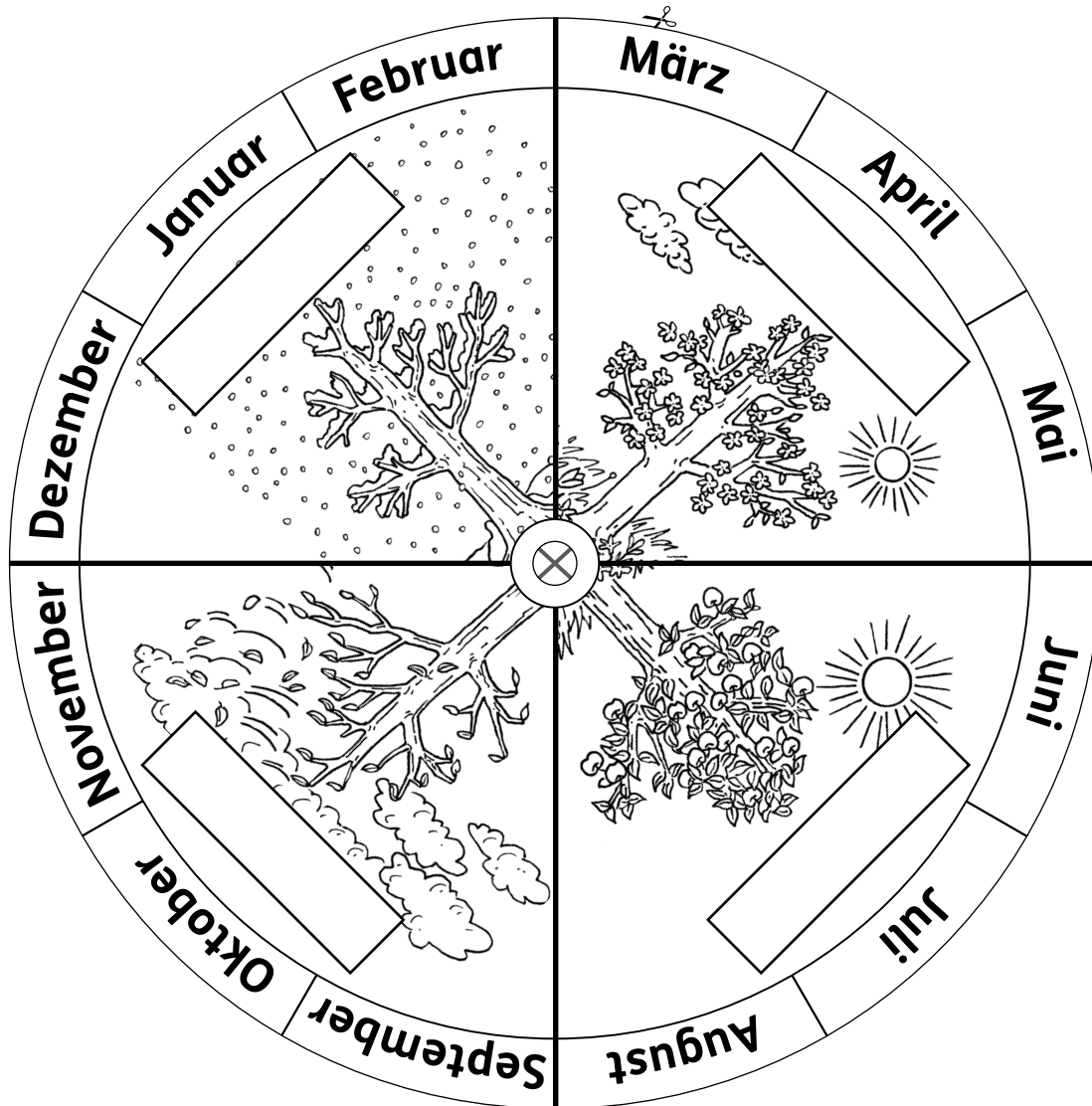
Mache ein Loch in die Mitte des Kreises und des Pfeiles.



Befestige den Pfeil mit einer Musterklammer auf der Vorlage.



Klebe den Kreis auf dein Lapbook.



Frühling	✂
Sommer	✂
Herbst	✂
Winter	✂



**Schneide die Klappkarten aus.**



**Falte die Klappkarten. Die Bilder sollen außen sein.**



**Klebe die Klappkarten auf dein Lapbook.**

