

## ÜBUNG

## SEITE

### Einführung

6

### **Kapitel I: Sichtwortschatz erweitern**

1 Wörter als Ganzes erfassen – einsilbige Nomen 1

7

2 Wörter als Ganzes erfassen – einsilbige Nomen 2

8

3 Wörter als Ganzes erfassen – einsilbige Nomen 3

9

4 Wörter als Ganzes erfassen – einsilbige Nomen 4

10

5 Einsilbige Nomen im Buchstabensalat finden 1

11

6 Einsilbige Nomen im Buchstabensalat finden 2

12

7 Blitzlesen mit einsilbigen Nomen 1

13

8 Blitzlesen mit einsilbigen Nomen 2

14

9 Wörter als Ganzes erfassen – zweisilbige Nomen 1

15

10 Wörter als Ganzes erfassen – zweisilbige Nomen 2

16

11 Wörter als Ganzes erfassen – zweisilbige Nomen 3

17

12 Wörter als Ganzes erfassen – zweisilbige Nomen 4

18

13 Wörter als Ganzes erfassen – zweisilbige Nomen 5

19

14 Wörter als Ganzes erfassen – zweisilbige Nomen 6

20

15 Welches Wort hast du gelesen? Schnappschüsse mit zweisilbigen Nomen 1

21

16 Welches Wort hast du gelesen? Schnappschüsse mit zweisilbigen Nomen 2

22

17 Zweisilbige Nomen im Buchstabensalat finden

23

18 Blitzlesen mit zweisilbigen Nomen 1

24

19 Blitzlesen mit zweisilbigen Nomen 2

25

20 Wörter als Ganzes erfassen – Verben

26

21 Welches Wort hast du gelesen? Schnappschüsse mit zweisilbigen Verben

27

22 Verben lesen – welches Wort ist richtig?

28

23 Verben im Buchstabensalat finden

29

24 Blitzlesen: Verben

30

25 Wortpaare finden – dreisilbige Nomen

31

26 Finde das richtige Wort – dreisilbige Nomen

32

27 Wörter als Ganzes lesen – mehrsilbige Nomen

33

28 Blitzlesen: mehrsilbige Wörter

34

29 Mehrsilbige Nomen im Buchstabensalat finden

35

30 Wörter als Ganzes erfassen – Artikel 1

36

31 Wörter als Ganzes erfassen – Artikel 2

37

32 Wort im Wort finden

38

33 Blitzlesen: Präpositionen

39

34 Blitzlesen: Hilfs- und Modalverben

40

35 Blitzlesen: Partikel

41

## ÜBUNG

## SEITE

36	Blitzlesen: Pronomen	42
37	Aus welchen Wörtern bestehen die zusammengesetzten Wörter? 1	43
38	Aus welchen Wörtern bestehen die zusammengesetzten Wörter? 2	44
39	Finde Wörter in zusammengesetzten Wörtern 1	45
40	Finde Wörter in zusammengesetzten Wörtern 2	46
41	Domino mit zusammengesetzten Wörtern	47
	<b>Kapitel II: Silben und Morpheme lesen</b>	
1	Silbenreihen lesen: einfache Silben	48
2	Anfangssilben im Wort finden: Nomen	49
3	Silbenreihen lesen: Diphthonge und Umlaute	50
4	Anfangssilben im Wort finden	51
5	Silbenreihen lesen: Silben mit Konsonantenverbindungen	52
6	Wörter mit komplexen Silben lesen	53
7	Silbenreihen lesen: komplexe Silben	54
8	Konsonantenverbindungen lesen und in Wörtern erkennen	55
9	Komplexe Anfangssilben in Wörtern finden	56
10	Gleiche Anfangssilben	57
11	Wörter mit gleichen Anfangssilben finden	58
12	Verben mit gleichen Endsilben lesen	59
13	Wörter mit gleichen Endsilben lesen	60
14	Wörter mit gleichen Endsilben finden 1	61
15	Wörter mit gleichen Endsilben finden 2	62
16	Mehrsilbige Wörter lesen	63
17	Mehrsilbige Wörter in Silben zerlegen	64
18	Dreisilbige Wörter in Silben zerlegen	65
19	Silbensalat: dreisilbige Wörter mit vertauschten Silben	66
20	Silbensalat: viersilbige Wörter mit vertauschten Silben	67
21	Silbenrätsel	68
22	Vorsilben in Verben finden	69
23	Typische Nomen-Endungen finden	70
24	Typische Adjektiv-Endungen finden	71
25	Wortstämme in Wörtern finden 1	72
26	Wortstämme in Wörtern finden 2	73
27	Wortstämme in Wörtern finden 3	74
28	Grundformen von Verben in Ableitungen finden	75
29	Versteckte Wörter finden	76

## ÜBUNG

## SEITE

30	Reimwörter lesen	77
31	Wort im Wort	78
32	Versteckte Wörter	79

**Kapitel III: Genaues Lesen**

1	Ähnliche Wörter lesen und unterscheiden 1	80
2	Ähnliche Wörter lesen und unterscheiden 2	81
3	Ungleiche Wortpaare finden – einsilbige Wörter 1	82
4	Ungleiche Wortpaare finden – einsilbige Wörter 2	83
5	Ungleiche Wortpaare finden – zweisilbige Wörter 1	84
6	Ungleiche Wortpaare finden – zweisilbige Wörter 2	85
7	Passende Endsilben finden	86
8	Gleiche Wörter finden	87
9	Blitzlesen mit ähnlichen Wörtern	88
10	Lückensätze: ähnliche Wörter ergänzen 1	89
11	Lückensätze: ähnliche Wörter ergänzen 2	90
12	Gleiche Wörter finden 1	91
13	Gleiche Wörter finden 2	92

**Kapitel IV: Blickspanne erweitern**

1	Augenbewegungen beim Lesen trainieren 1	93
2	Augenbewegungen beim Lesen trainieren 2	94
3	Wortpyramiden aus zusammengesetzten Wörtern 1	95
4	Wortpyramiden aus zusammengesetzten Wörtern 2	96
5	Blickspanne erweitern 1	97
6	Blickspanne erweitern 2	98
7	Auf einen Blick 1	99
8	Auf einen Blick 2	100
9	Blicksprünge üben und Silben lesen	101
10	Blicksprünge üben und Wörter lesen 1	102
11	Blicksprünge üben und Wörter lesen 2	103
12	Blicksprünge üben und Wörter lesen 3	104
13	Übung mit Lesekrokodil – Augenbewegungen beim Lesen lenken 1	105
14	Übung mit Lesekrokodil – Augenbewegungen beim Lesen lenken 2	106

**Kapitel V: Lautes Lesen**

1	Neue Lesetexte Schritt für Schritt erarbeiten 1	107
---	---	-----

**ÜBUNG**
**SEITE**

2	Neue Lesetexte Schritt für Schritt erarbeiten 2	108
3	Lesen im Chor 1	109
4	Lesen im Chor 2	110
5	Paar- und Einzellesen im Wechsel 1	111
6	Paar- und Einzellesen im Wechsel 2	112
7	Nachahmendes Betonungslesen 1	113
8	Nachahmendes Betonungslesen 2	114
9	Rollenverteiltes Lesen 1	115
10	Rollenverteiltes Lesen 2	116
 <b>Kapitel VI: Zum Mitdenken anregen</b>		
1	Wörter vervollständigen 1	117
2	Wörter vervollständigen 2	118
3	Silben raten – Wörter finden	119
4	Welche Selbstlaute fehlen?	120
5	Fehlende Selbstlaute einsetzen	121
6	Unvollständige Wörter im Satz erraten	122
7	Welche Wörter passen zur Abbildung? 1	123
8	Welche Wörter passen zur Abbildung? 2	124
9	Welche Wörter fehlen im Satz?	125
10	Mit welchem Wort endet der Satz?	126
11	Welche Wörter sind sinnverwandt? 1	127
12	Welche Wörter sind sinnverwandt? 2	128
13	Welches Wort passt nicht in die Reihe?	129
14	Welches Wort passt? 1	130
15	Welches Wort passt? 2	131
16	Welches Wort passt nicht? 1	132
17	Welches Wort passt nicht? 2	133
18	Wörter zu Sätzen ordnen 1	134
19	Wörter zu Sätzen ordnen 2	135
20	Wörter zu Sätzen ordnen 3	136
21	Passende Nebensätze finden 1	137
22	Passende Nebensätze finden 2	138
23	Passende Nebensätze finden 3	139

**Kapitel VII: Lesesinnverständnis**

1	Bildbeschreibung: Welche Wörter passen nicht zum Bild? 1	140
---	--	-----


## ÜBUNG

## SEITE

2	Bildbeschreibung: Welche Wörter passen nicht zum Bild? 2	141
3	Bildbeschreibung: Welche Wörter passen nicht zum Bild? 3	142
4	Leserätsel	143
5	Was fehlt auf dem Bild? 1	144
6	Was fehlt auf dem Bild? 2	145
7	Finde das passende Bild zum Text 1	146
8	Finde das passende Bild zum Text 2	147
9	Bringe die Sätze in die richtige Reihenfolge	148
10	Textabschnitte ordnen 1	149
11	Textabschnitte ordnen 2	150
12	Texte vergleichen	151
13	Sachtext: Fragen beantworten 1	152
14	Sachtext: Fragen beantworten 2	153
15	Fragen zum Text stellen	154
16	Fehlertext – welche Wörter passen nicht?	155

## 3. Wörter als Ganzes erfassen – einsilbige Nomen 3

Finde schnell das zu den Abbildungen passende Wort und kreise es ein.




Saft

Sieb

Schuh

Seil



Fisch

Wand

Hund

Wal



Zelt

Zug

Haus

Wald




Hand

Haus

Hahn

Mann



Haus

Zug

Bus

Busch




Hemd

Stern

Herz

Hut



Baum

Blatt

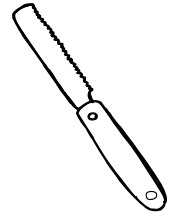

Ball

Hund



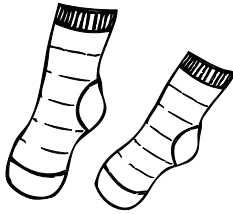
## 16. Welches Wort hast du gelesen? Schnappschüsse mit zweisilbigen Nomen 2

Blitzlesen: Verdecke die Wörter in der linken Spalte mit einem Papierstreifen. Jetzt den Streifen schnell runter- und wieder raufschieben, sodass das Wort nur kurz sichtbar ist. Welches Wort hast du gelesen? Kreise das passende Bild ein.

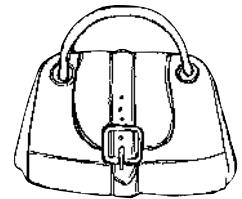

Schere





Salat




Tasche






Vogel





Blume



Sonne



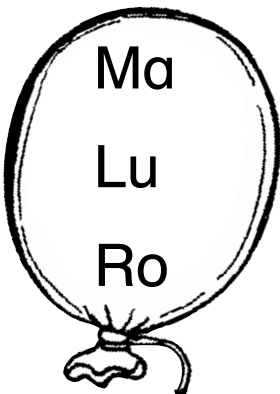
Biene



## 2. Anfangssilben im Wort finden: Nomen

Welche Wörter fangen mit den Silben an, die in den Kästchen stehen? Kreise sie ein.

**Boden**



Ma  
Lu  
Ro

Rose  
Juli  
Lama  
Maler  
Lupe

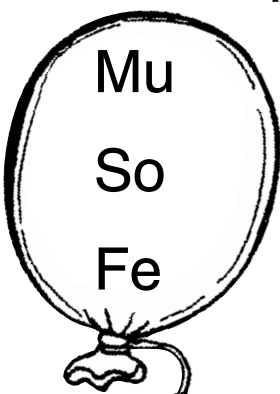
Hase      Kamel

Hefe      Pi      Tuba

Pilot      Ta      Pudel

Kuchen      He      Tafel

**Nudeln**



Mu  
So  
Fe

Fibel  
Salat  
Sofa  
Musik  
Feder

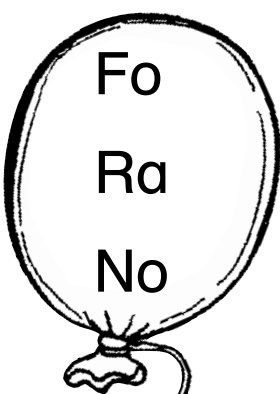
Giraffe      Bude

Tube      Di      Kamel

Bogen      Tu      Käse

Dino      Ka      Bauer

**Feder**



Fo  
Ra  
No

Note  
Rabe  
Name  
Foto  
Mode

Dame      Pedal

Kino      Do      Kegel

Kugel      Pe      Dose

Gabel      Ki      Dino

Ga



## 11. Wörter mit gleichen Anfangssilben finden

Welche Wörter beginnen mit der gleichen Silbe? Verbinde die Wortpaare mit einer Linie.

Schau fel

En te

En de

Wol ke

Kas se

Am sel

Wol le

Rei fen

Am pel

Trom pete

Blu me

Kas ten

Rei se

Blu se

Trom mel

Schau kel

Stra ße

Stra fe

Fel der

Kis te

Bir ne

Beu te

Beu le

Ku chen

Ku gel


Bir ke

Kis sen

Fel sen

## 25. Wortstämme in Wörtern finden 1

Finde die Wortstämme in den unten stehenden Wörtern und kreuze sie ein. Wähle für jeden Wortstamm eine andere Farbe.

**klär****find****such**

Erklärung

absuchen

vorfinden

Besucher

unerklärlich

erfinderisch

aufgeklärt

Versuchung

Abfindung

Findling

Sucher

erklären

Besucherzeit

Erfindung

absuchen

**geh****zähl****leb**

Erlebnis

Gehweg

erzählen

Begehung

weggehen

erleben

unzählige

belebt

Stromzähler

vorleben

aufgehen

Aufzählung


begehrbar

abgezählt


eingelebt

## 1. Ähnliche Wörter lesen und unterscheiden 1


Lies die Wörter und ordne sie den passenden Abbildungen zu. Streiche die falschen Wörter durch.




Ende Ente



Stern Stirn



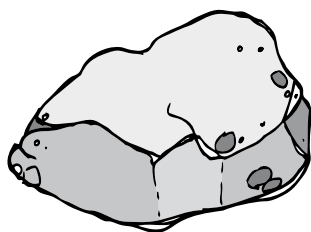
Sieb Sieg



Seife Seil



Text Taxi



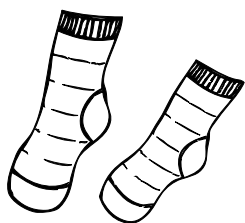
Stiel Stein



Weise Wiese




Gas Glas




Sachen Socken



Zahl Zahn




Spiel Stiel



Würste Wüste



Riese Reise



Gämse Gänse



Salz Satz



Pelz Pilz

**4. Ungleiche Wortpaare finden – einsilbige Wörter 2**

Schau dir zügig alle Wortpaare an und streiche die ungleichen durch.



Sand	Schaf	Fisch	Brot	Freund
Sand	Schal	Tisch	Brot	Freund
Nacht	Schilf	Stein	Zahl	Rad
Macht	Schiff	Stein	Zahl	Rat
Fleck	Bett	Glas	Moos	Maus
Fleck	Brett	Gras	Moor	Mais
Schwein	Hof	Schuss	Schatz	Schloss
Schwein	Hof	Schluss	Schutz	Schluss
Topf	Knopf	Uhr	Berg	Art
Topf	Kopf	Uhu	Berg	Ast
Band	Eis	Kran	Bild	Salz
Bund	Eis	Kahn	Bild	Salz
Land	Meer	Laub	Stuhl	See
Land	Meer	Laus	Stahl	Tee

### 3. Lesen im Chor 1

Lest den Text zu zweit oder mit mehreren laut vor.

Im Chor sollte stets ein guter Leser sein. Chorlesen verbessert Prosodie und Sprachmelodie bei Leseanfängern. Schnelle Fortschritte steigern die Leselust.



## *Die langweiligen Bücher*

Erik warf einen Blick auf sein Bücherregal und gähnte. „Alle diese Geschichten kenne ich schon. Sie sind langweilig“, sagte der Junge und verließ das Zimmer.

Nachdem die Tür hinter ihm zugegangen war, erwachten die Bücher zum Leben. „Wie traurig! Er findet uns langweilig“, weinten die Märchen. „Was passiert mit uns, wenn Erik uns nicht mehr liest? Wir werden vergessen!“, stöhnten die Kurzgeschichten. „So geht es nicht weiter! Wir müssen was unternehmen“, sagte das Piratenbuch.

Mehrere Stunden überlegten die Bücher, wie sie Eriks Interesse zurückgewinnen könnten. Und dann trafen sie eine Entscheidung. „Alle Geschichten werden ab sofort neu geschrieben! Sie sollen lustig und überraschend für Erik sein“, sagte das Bilderbuch streng. „Also, alle an die Arbeit!“

Als Erik das nächste Mal nach einem Buch griff, konnte er sich nicht mehr losreißen. Die Geschichten waren ganz anders! Die bösen Prinzessinnen entführten die lieben Drachen. Die Piraten waren nett und verschenkten Gold und Blumen. Und die Meerjungfrauen konnten plötzlich fliegen.

## 7. Welche Wörter passen zur Abbildung? 1

Kreise die zur Abbildung passenden Wörter ein.

Federn

Fell

Leine

bellt

streicheln

knurren

Schwanz


Knochen

Fisch

Milch

füttern

Hütte



Stamm

Blätter

Wurzeln

Wald

sägen

pflanzen

Holz


Stein

Hose

trinken

klettern

Tanne



Straße

Kofferraum

bremsen

kochen

Autobahn

Benzin

Sattel


Garage

Stau

tanken

Schornstein


Panne



## 16. Welches Wort passt nicht? 1

Streiche das falsche Wort durch und schreibe ein passendes auf.

Die Henne Helga legt jeden Tag ein  
~~Eis~~.



Unser Kater Carlos ist ein guter Jäger  
und fängt viele Bälle.

Wenn Hunde sich freuen, wedeln sie  
mit dem Ohr.

Zu Ostern malen wir viele Tomaten  
bunt an.

Butter, Sahne, Joghurt und Käse  
macht man aus Kakao.

Zu Weihnachten hängen wir bunte  
Eier an den Tannenbaum.

Der Hausmeister schreibt die  
Hausaufgaben an die Tafel.

Der Indianerjunge Noki reitet auf  
seinem Fahrrad zum Fluss.

## 20. Wörter zu Sätzen ordnen 3

Füge die Wörter zu einem sinnvollen Satz zusammen und schreibe ihn auf.

bunten

einen

Drachen

Alma

bastelt

großen

*Alma*

Einschlafen

hört

gerne

ein

dem

Märchen

Yilmas

Vor

*Vor*

Gestern

keine

aufgegeben

hat

uns

Lehrer

Hausaufgaben

unser

*Gestern*





**7. Finde das passende Bild zum Text 1**

Lies den Text und finde das passende Bild.



Emma und ihr Hund Benni spielen im Garten. Emma wirft ein Stöckchen und Benni rennt los, um es zu holen.



Tom und Bora kommen an eine Fußgängerampel. Sie haben es eilig. Die Ampel ist gerade rot geworden. Tom will noch schnell über die Straße und läuft los. Oh Schreck! Ein Auto! Zum Glück kann es noch rechtzeitig bremsen.