

Der Spielkreis: 4/4 Takt (1)



Aufgabe:

Erstelle einen Rhythmus im 4/4 Takt.


Suche dir dazu vier Bilder von Schlaginstrumenten aus.

Lege die Bilder in die Kästchen.

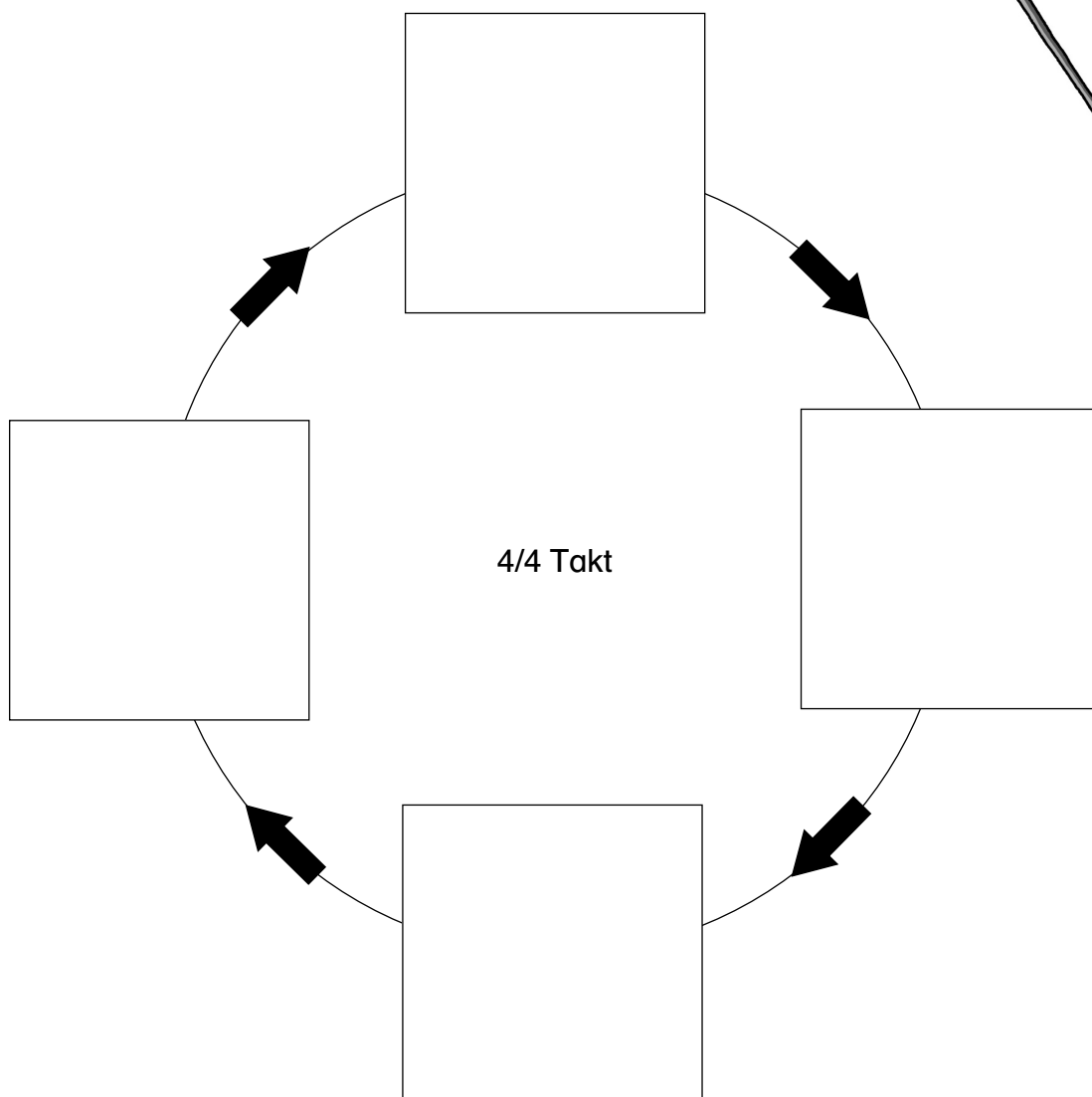
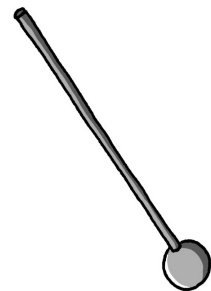
Probiere deine Idee aus.

Überlege dir noch weitere Spielfolgen.

Klebe deine Lieblingsidee auf.



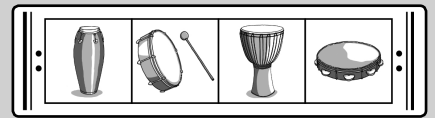
Tipp: Stelle die Instrumente vor dir im Kreis auf, so wie auf der Abbildung.



Nachdenkaufgabe:

Warum hast du dich für den Rhythmus entschieden, den du aufgeklebt hast? Was ist dir leichter gefallen: Der 3/4 Takt oder der 4/4 Takt?


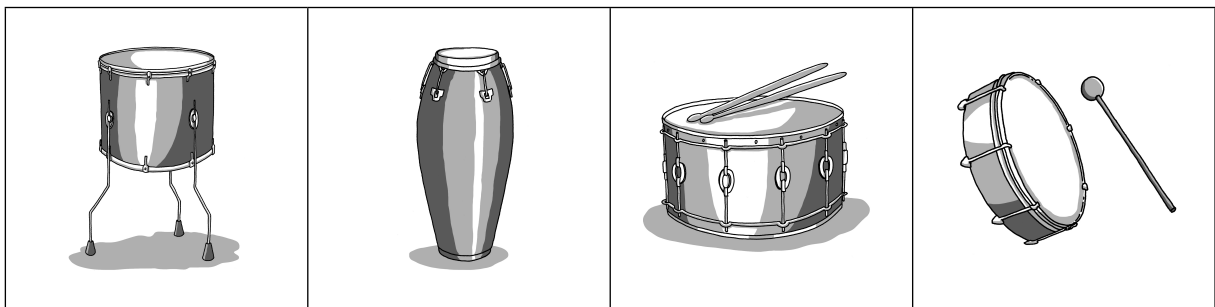
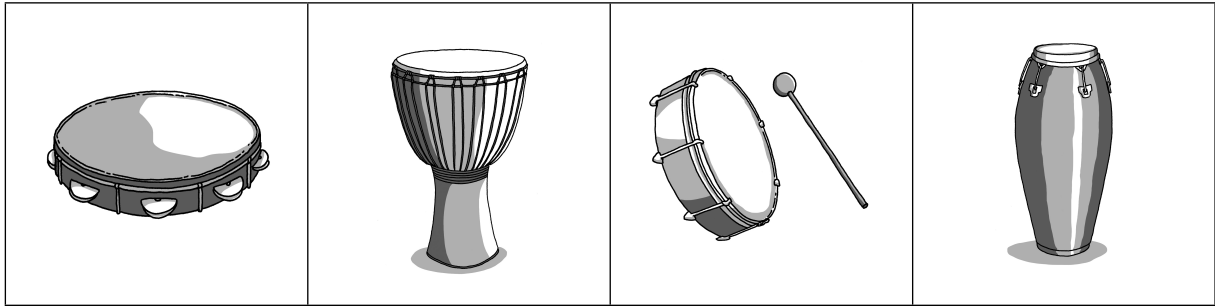
Der Reihe nach im Takt: Schlaginstrumente (2)



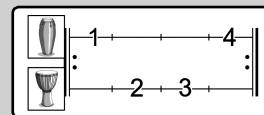
Aufgabe:

Spiele die vorgegebenen Schlagabfolgen.

Tipp: Nutze *Tische oder Stühle*, damit alle Instrumente gleich hoch stehen.





Die Notenlinie: Einen Rhythmus nachspielen



Aufgabe:

Übe die vorgegebenen Rhythmen.

Suche dir für die letzten beiden Rhythmen die Instrumente selber aus.





1

4

2

3



1

2

4

3

3

4

1

2

2

3

4

1